

1 / 17 (水) の発表

報道発表資料の配信日時 1月 17日 (水) 10時00分

発表項目 (行事名)	令和5年(2023年)度上期胆振管内観光入込客数及び訪日外国人宿泊者数(延べ数)について																																								
概要	<p>令和5年(2023年)度上期における胆振管内の観光入込客数及び訪日外国人宿泊者数(延べ数)について、取りまとめましたのでお知らせします。</p> <p>1 観光入込客数 令和5年(2023年)度上期の観光入込客数は<u>10,164.5千人</u>(前年度同期比122.4%)となりました。</p> <table border="1"> <thead> <tr> <th></th> <th>令和5年 (2023年)度上期</th> <th>令和4年 (2022年)度上期</th> <th>令和元年 (2019年)度上期</th> </tr> </thead> <tbody> <tr> <td>観光入込客数(千人)</td> <td>10,164.5</td> <td>8,307.3</td> <td>10,270.8</td> </tr> <tr> <td>R5 対比</td> <td></td> <td></td> <td></td> </tr> <tr> <td>増減数(千人)</td> <td>—</td> <td>+1,857.2</td> <td>▲106.3</td> </tr> <tr> <td>比率(%)</td> <td>—</td> <td>122.4%</td> <td>99.0%</td> </tr> </tbody> </table> <p>※詳細については、別添の資料をご覧ください。</p> <p>2 訪日外国人宿泊者数(延べ数) 令和5年(2023年)度上期の訪日外国人宿泊者数(延べ数)は、<u>356,230人泊</u>(前年度同期比9,773.1%)となりました。</p> <table border="1"> <thead> <tr> <th></th> <th>令和5年 (2023年)度上期</th> <th>令和4年 (2022年)度上期</th> <th>令和元年 (2019年)度上期</th> </tr> </thead> <tbody> <tr> <td>外国人宿泊者数(人)</td> <td>356,230</td> <td>3,645</td> <td>417,770</td> </tr> <tr> <td>R5 対比</td> <td></td> <td></td> <td></td> </tr> <tr> <td>増減数(人)</td> <td>—</td> <td>+352,585</td> <td>▲61,540</td> </tr> <tr> <td>比率(%)</td> <td>—</td> <td>9,773.1%</td> <td>85.3%</td> </tr> </tbody> </table> <p>※詳細については、別添の資料をご覧ください。</p> <p>※資料は、商工労働観光課のホームページに掲載しています。 URL: https://www.iburi.pref.hokkaido.lg.jp/ss/srk/kanko/toukei.html</p>		令和5年 (2023年)度上期	令和4年 (2022年)度上期	令和元年 (2019年)度上期	観光入込客数(千人)	10,164.5	8,307.3	10,270.8	R5 対比				増減数(千人)	—	+1,857.2	▲106.3	比率(%)	—	122.4%	99.0%		令和5年 (2023年)度上期	令和4年 (2022年)度上期	令和元年 (2019年)度上期	外国人宿泊者数(人)	356,230	3,645	417,770	R5 対比				増減数(人)	—	+352,585	▲61,540	比率(%)	—	9,773.1%	85.3%
	令和5年 (2023年)度上期	令和4年 (2022年)度上期	令和元年 (2019年)度上期																																						
観光入込客数(千人)	10,164.5	8,307.3	10,270.8																																						
R5 対比																																									
増減数(千人)	—	+1,857.2	▲106.3																																						
比率(%)	—	122.4%	99.0%																																						
	令和5年 (2023年)度上期	令和4年 (2022年)度上期	令和元年 (2019年)度上期																																						
外国人宿泊者数(人)	356,230	3,645	417,770																																						
R5 対比																																									
増減数(人)	—	+352,585	▲61,540																																						
比率(%)	—	9,773.1%	85.3%																																						
参考																																									

報道(取材)にあたってのお願い	
他のクラブとの関係	同時配付 (場所) 同時レク

担当 (連絡先)	北海道胆振総合振興局産業振興部商工労働観光課 担当: 商工労働観光課長 山田 TEL (ダイヤルイン) 0143-24-9512 (内線 2400)
-------------	-------------------------------------------------------------------------------

令和5年（2023年）度上期（4月～9月）胆振管内観光入込客数の状況について

令和6年（2024年）1月
北海道胆振総合振興局

【概要】

令和5年（2023年）度上期の観光入込客数は、10,164.5千人で、前年度同期（8,307.3千人）と比べて1,857.2千人の増加（前年度同期比122.4%）となり、コロナ禍前の令和元年（2019年）度同期（10,270.8千人）との比較では106.3千人の減少（令和元年(2019年)度同期比99.0%）とほぼ令和元年（2019年）度の水準に戻っています。

令和5年（2023年）5月に新型コロナウイルス感染症が5類に移行したほか、全国旅行支援事業の「HOKKAIDO LOVE！割」実施期間の延長や各地のイベントが通常開催に戻ったことなどが増加要因と考えられます。

（道外・道内別）

道外・道内別では、道外観光客は3,561.2千人（構成比35.0%）で、前年度同期（2,031.9千人）から1,529.3千人の増加（前年度同期比175.3%）、令和元年（2019年）度同期（3,610.4千人）との比較では49.2千人の減少（令和元年(2019年)度同期比98.6%）となっています。

道内観光客は6,603.3千人（構成比65.0%）で、前年度同期（6,275.4千人）から327.9千人の増加（前年度同期比105.2%）、令和元年（2019年）度同期（6,660.4千人）との比較では57.1千人の減少（令和元年(2019年)度同期比99.1%）となりました。【資料1】

（日帰り・宿泊別）

日帰り・宿泊別では、日帰り客数は8,726.6千人（構成比85.9%）で、前年度同期（7,187.6千人）から1,539.0千人の増加（前年度同期比121.4%）、令和元年（2019年）度同期（8,785.9千人）との比較では59.3千人の減少（令和元年(2019年)度同期比99.3%）となっています。

宿泊客数は、1,437.9千人（構成比14.1%）で、前年度同期（1,119.7千人）から318.2千人の増加（前年度同期比128.4%）、令和元年（2019年）度同期（1,484.9千人）との比較では47.0千人の減少（令和元年（2019年）度同期比96.8%）となりました。

宿泊客延べ数は、1,544.9千人泊で、前年度同期（1,232.9千人）から312.0千人泊の増加（前年度同期比125.3%）となっており、令和元年（2019年）度同期（1,612.8千人）との比較では67.9千人の減少（令和元年(2019年)度同期比95.8%）となっています。【資料1】

【資料1】令和5年（2023年）度胆振管内観光入込客数内訳

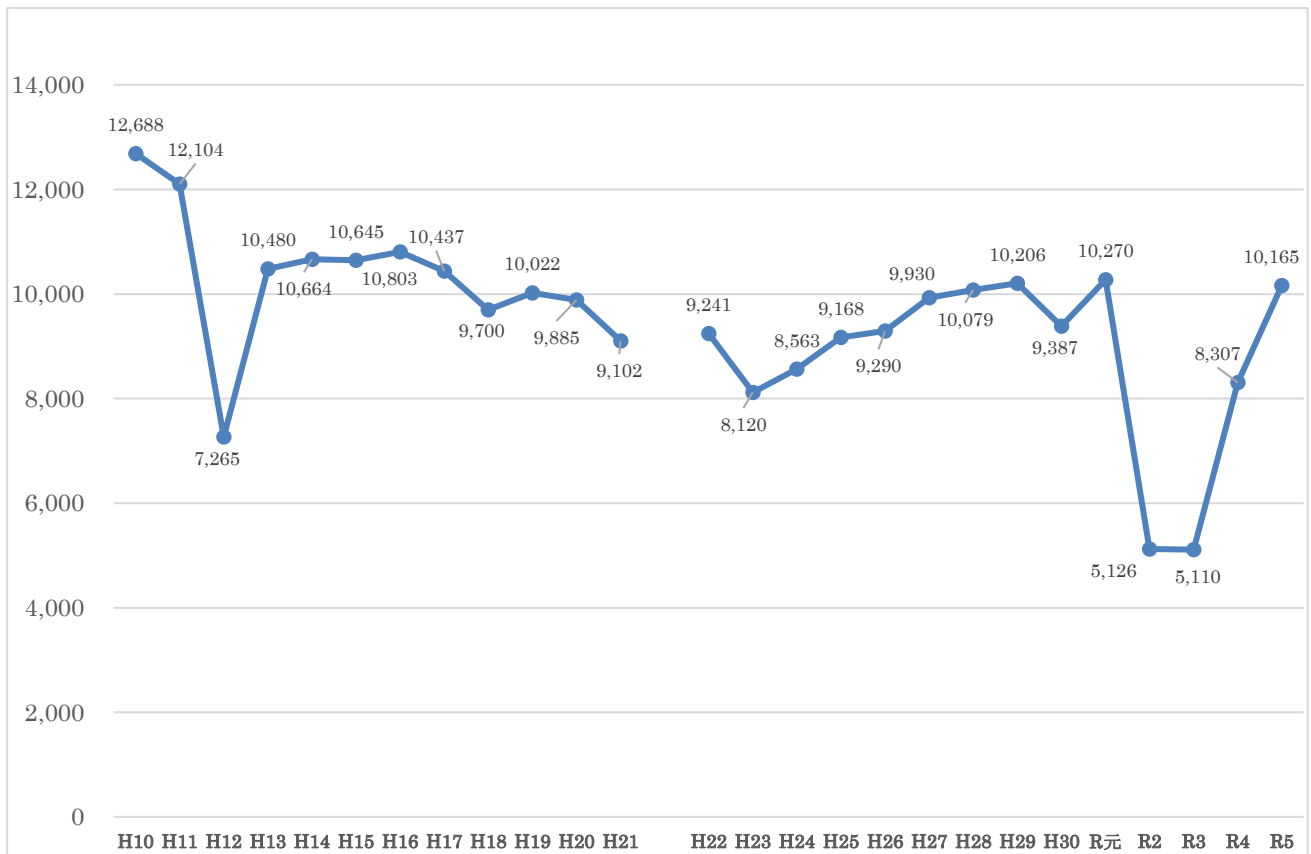
（単位：千人、千人泊）

区分	令和5年 (2023年)度上期 観光入込客数		前年度 同期比	前年度上期 からの 増減数	令和元年 (2019年)度上期 観光入込客数	令和元年 (2019年)度 同期比	
		構成比					
道内・ 道外別	道外客	3,561.2	35.0%	175.3%	1,529.3	3,610.4	98.6%
	道内客	6,603.3	65.0%	105.2%	327.9	6,660.4	99.1%
日帰り・ 宿泊別	日帰り客	8,726.6	85.9%	121.4%	1,539.0	8,785.9	99.3%
	宿泊客	1,437.9	14.1%	128.4%	318.2	1,484.9	96.8%
入込総数(千人)		10,164.5	100.0%	122.4%	1,857.2	10,270.8	99.0%
宿泊客延べ数(千人泊)		1,544.9	—	125.3%	312.0	1,612.8	95.8%

なお、参考として、平成10年（1998年）度からの観光入込客数の推移【参考資料1】、令和元年（2019年）度からの4力年半における観光入込客数の月別の推移【参考資料2】を掲載しています。

【参考資料1】胆振管内観光入込客数の推移（H10年度～・上期のみ）

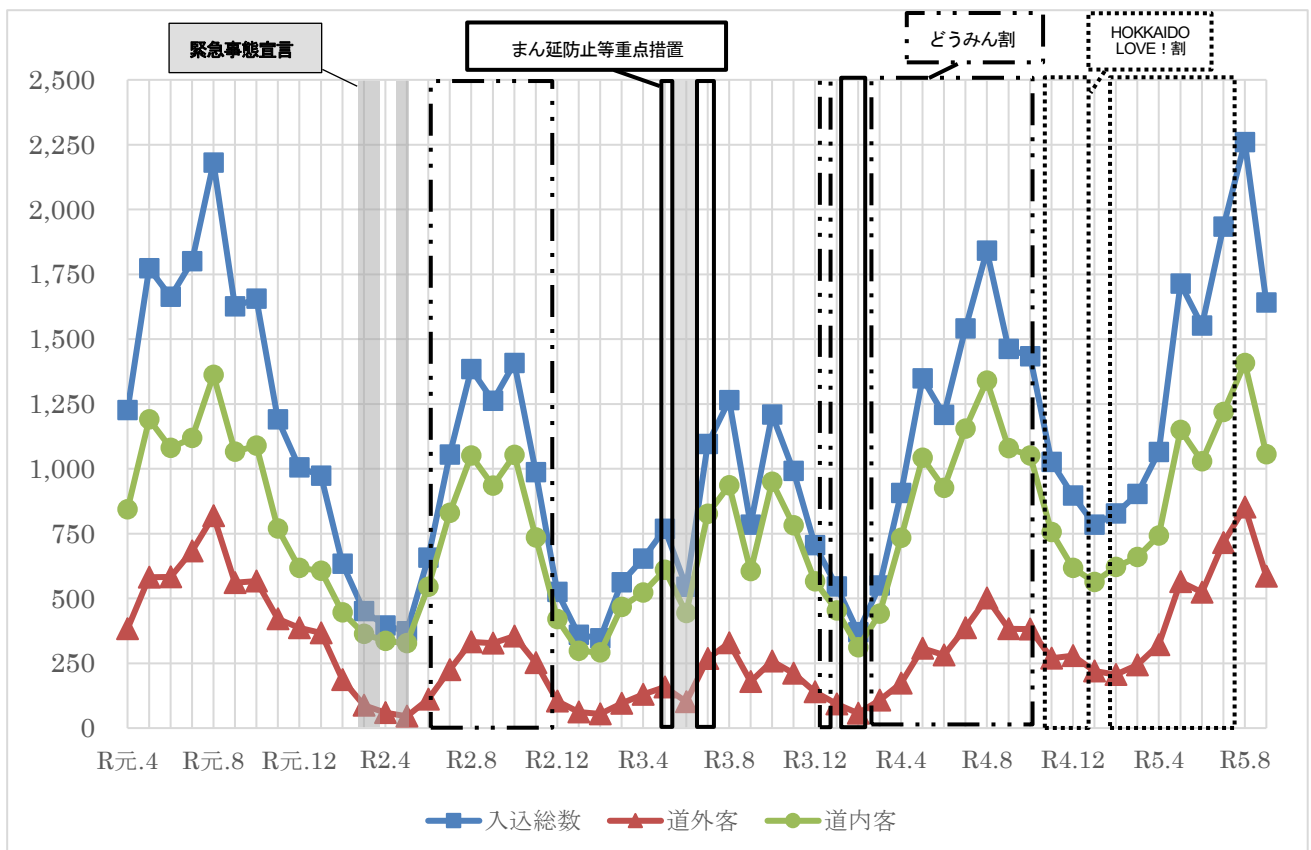
（単位：千人）



※平成22年（2010年）度より観光庁が実施する「共通基準による観光入込客統計」により調査を実施のため、平成21年（2009年）度以前との単純比較はできません。

【参考資料2】胆振管内観光入込客数の月別推移（R元年度～R5年度上期）

（単位：千人）



令和5年（2023年）度上期（4月～9月）胆振管内訪日外国人宿泊者数（延べ数）の状況について

令和6年（2024年）1月
北海道胆振総合振興局

【概要】

令和5年（2023年）度上期の訪日外国人宿泊者数（延べ数）は356,230人泊で、前年度同期（3,645人泊）と比較して352,585人泊の増加（前年度同期比9,773.1%）となりました。令和5年（2023年）5月には、新型コロナウイルス感染症が5類に移行となり、水際対策が終了したことが増加の要因と考えられますが、コロナ禍以前の令和元年（2019年）度同期（417,770人泊）との比較では61,540人泊の減少（令和元年(2019年)度同期比85.3%）となっています。

【国・地域別の状況】【資料1】

訪日外国人宿泊者数（延べ数）を国・地域別に見ると、台湾が119,546人泊で最も多く全体の33.6%を占めており、次いで韓国（107,969人泊）、香港（30,510人泊）、シンガポール（17,053人泊）、中国（13,482人泊）となっています。

各空港会社の新千歳空港への国際定期便の再開などから、令和元年（2019年）度同期の宿泊者数を上回る国も見受けられますが、中国やマレーシアは、未だ定期便が復活していないことなどが影響し、令和元年（2019年）度同期と比較して大きく減少したままとなっています。特に、中国は、中国政府による団体旅行の禁止や8月に開始されたALPS処理水の海洋放出などが影響し、令和元年（2019年）度同期（90,852人泊）との比較では14.8%となっています。

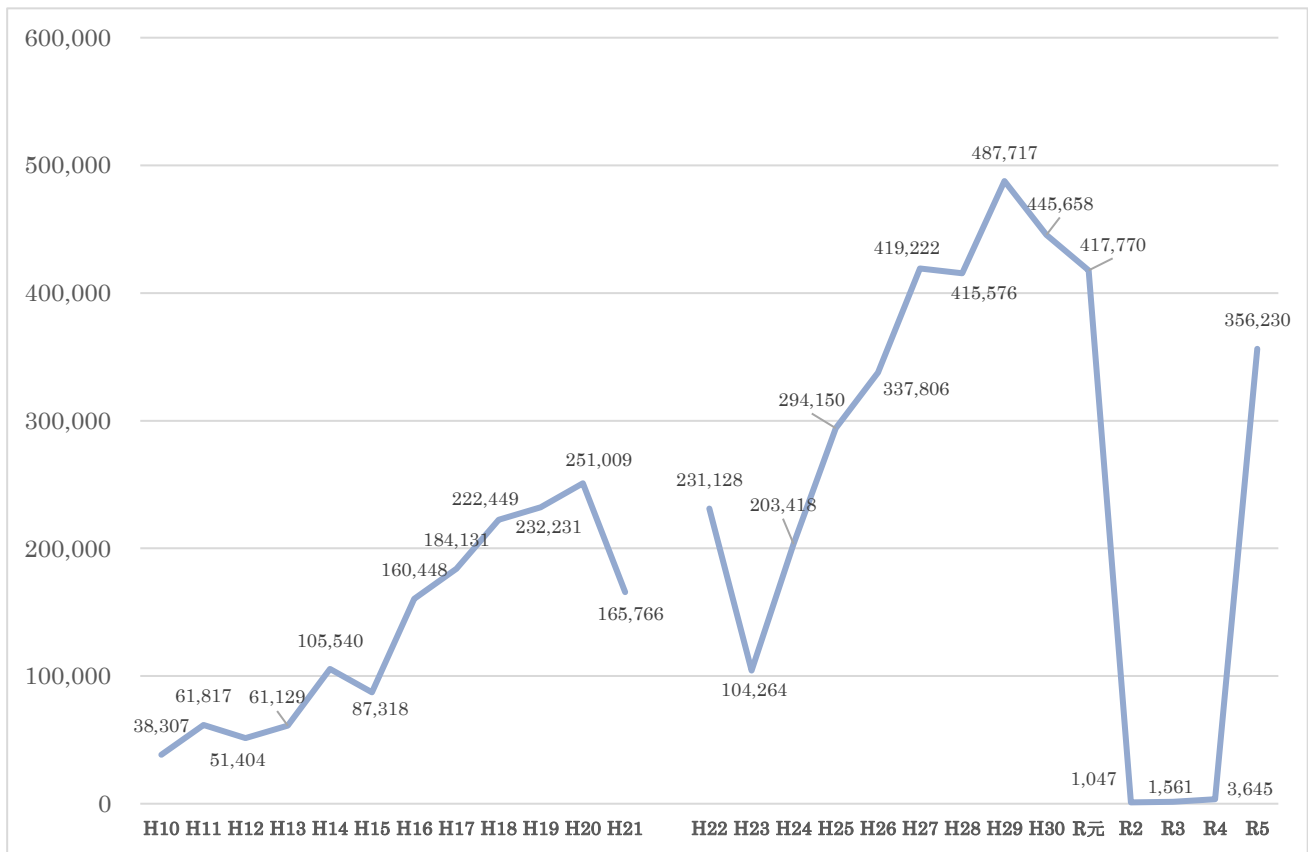
なお、参考として、平成10年（1998年）度からの訪日外国人宿泊者数（延べ数）の推移【参考資料1】と訪日外国人宿泊者数（延べ数）の多かった主な国・地域の宿泊者数（延べ数）の推移【参考資料2】、令和4年（2022年）4月から令和5年（2023年）9月までの胆振管内宿泊者数（延べ数）月別の推移（主な国・地域別）【参考資料3】、を掲載しています。

【資料1】令和5年（2023年）度上期胆振管内訪日外国人宿泊者数（延べ数）内訳 （単位：人泊）

順位	国・地域	令和5年 (2023年)度上期 宿泊者数(延べ数)		前年度 同期比	前年度同期 からの 増減数	令和元年 (2019年)度 同期宿泊者数 (延べ数)	令和元年 (2019年)度 同期比
			構成比				
1	台湾	119,546	33.6%	89,213.4%	119,412	118,087	101.2%
2	韓国	107,969	30.3%	5,715.7%	106,080	84,879	127.2%
3	香港	30,510	8.6%	160,578.9%	30,491	32,182	94.8%
4	シンガポール	17,053	4.8%	16,087.7%	16,947	14,951	114.1%
5	中国	13,482	3.8%	6,878.6%	13,286	90,852	14.8%
6	アメリカ	7,765	2.2%	2,813.4%	7,489	6,821	113.8%
7	マレーシア	5,000	1.4%	4,310.3%	4,884	10,875	46.0%
	その他	54,905	15.4%	6,040.2%	53,996	59,123	92.9%
	合計	356,230	100.0%	9,773.1%	352,585	417,770	85.3%

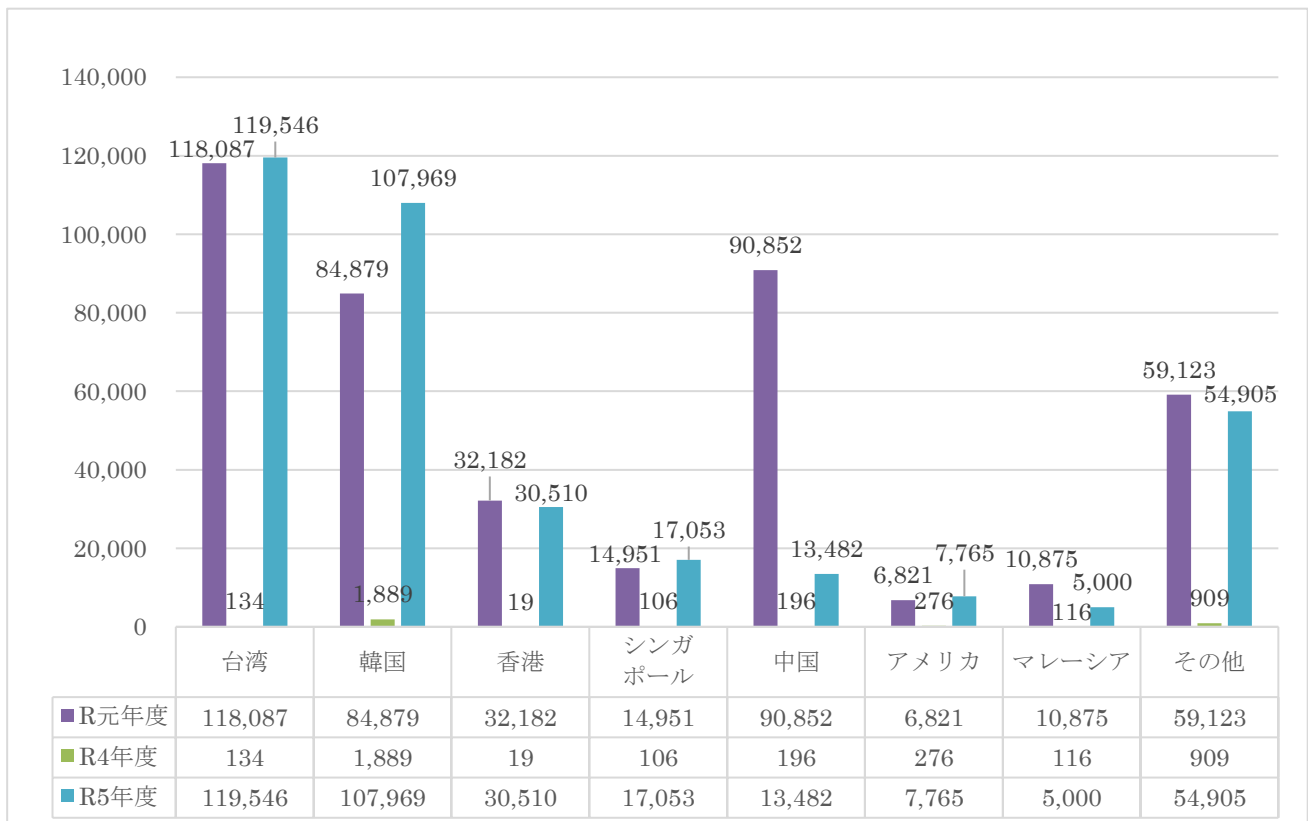
【参考資料1】胆振管内訪日外国人宿泊者数（延べ数）の推移（H10年度～・上期のみ）

（単位：人泊）



※平成22年（2010年）度より観光庁が実施する「共通基準による観光入込客統計」により調査を実施のため、平成21年（2009年）度以前との単純比較はできません。

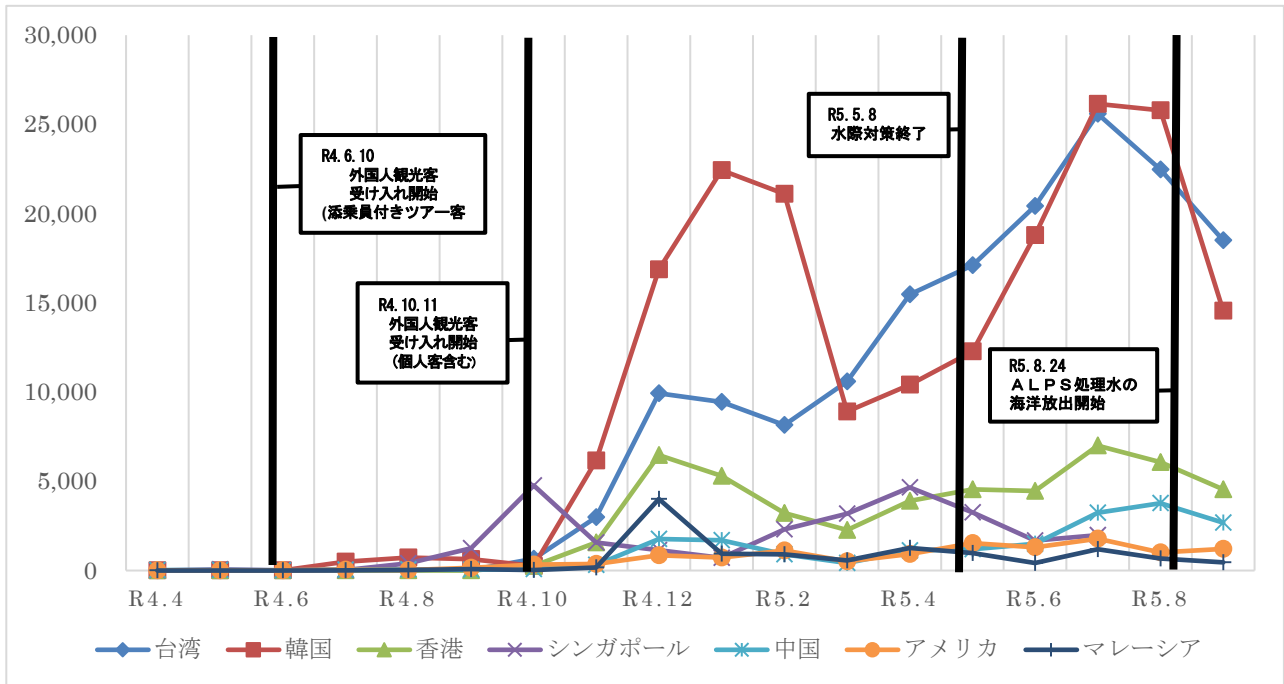
【参考資料2】胆振管内訪日外国人宿泊者数（延べ数）の推移（主な国・地域別）（単位：人泊）



※R4年度については、数が少ないため、グラフでの確認が難しくなっております。

【参考資料3】令和4年（2022年）度から令和5年（2023年）度上期胆振管内訪日外国人
 宿泊者数（延べ数）月別の推移（主な国・地域別）

（単位：人泊）



令和5年(2023年)度胆振管内訪日外国人宿泊者数調査結果

1.市町村、国・地域別

(単位:人、%)

市 町	区 分	ア											ヨ				北 米		オセアニア	その他	計	前年度計	前年度比
		中 国	韓 国	台 湾	香 港	シンガポール	マレーシア	タ イ	イ ン ド	インドネシア	フィリピン	ベトナム	ロ シ ア	イギリス	フランス	ド イ ツ	ア メ リ カ	カ ナ ダ	オーストラリア				
室蘭市	宿泊人数	1,569	906	1,299	183	262	144	123	1	148	99	63	1	24	13	30	216	31	97	494	5,703	196	2909.7
	宿泊延数	1,957	1,194	1,543	258	349	224	155	1	248	130	119	1	33	15	40	288	41	128	515	7,239	204	3548.5
苫小牧市	宿泊人数	800	845	2,025	393	183	115	76	2	8	77	14	10	90	40	106	129	17	64	319	5,313	229	2320.1
	宿泊延数	1,286	1,914	3,263	600	286	137	118	2	14	92	26	10	108	61	117	255	29	80	381	8,779	562	1562.1
登別市	宿泊人数	5,012	59,810	49,354	13,411	7,502	3,016	1,953	45	646	287	355	37	568	352	353	5,321	739	1,588	4,593	154,942	1,365	11351.1
	宿泊延数	5,071	61,100	50,432	13,804	7,657	3,069	1,967	45	655	287	355	37	571	372	362	5,540	745	1,663	4,648	158,380	1,376	11510.2
伊達市	宿泊人数	102	4,937	3,653	4,974	95	0	4	0	0	0	0	0	0	0	0	1	2	0	6	13,774	311	4428.9
	宿泊延数	102	4,937	3,653	4,974	95	0	4	0	0	0	0	0	0	0	0	1	4	0	30	13,800	321	4299.1
豊浦町	宿泊人数	7	26	75	31	35	0	3	0	0	2	0	0	0	4	0	10	2	1	3	199	3	6633.3
	宿泊延数	9	26	84	38	41	0	3	0	0	4	0	0	0	6	0	10	2	1	3	227	3	7566.7
洞爺湖町	宿泊人数	4,024	23,306	48,077	8,955	7,347	1,160	1,580	0	387	177	89	68	262	108	226	888	267	556	22,481	119,958	1,008	11900.6
	宿泊延数	4,518	24,378	49,334	9,690	8,101	1,239	1,698	0	404	194	93	70	295	137	270	1,089	301	676	22,723	125,210	1,051	11913.4
壮瞥町	宿泊人数	323	14,178	10,993	931	317	295	288	0	98	106	0	0	8	13	12	351	14	28	8,390	36,345	16	227156.3
	宿泊延数	429	14,235	11,099	1,049	348	295	288	0	98	106	0	0	8	13	12	425	14	34	8,434	36,887	16	230543.8
白老町	宿泊人数	108	180	138	92	176	35	102	0	58	0	0	0	2	3	20	157	6	75	4,533	5,685	112	5075.9
	宿泊延数	108	180	138	92	176	35	102	0	58	0	0	0	2	3	20	157	6	75	4,533	5,685	112	5075.9
安平町	宿泊人数	2	0	0	0	0	0	0	0	0	0	4	0	1	0	0	0	0	0	0	7	0	-
	宿泊延数	2	0	0	0	0	0	0	0	0	0	4	0	1	0	0	0	0	0	0	7	0	-
厚真町	宿泊人数	0	0	0	0	0	0	0	0	0	0	0	0	0	0	0	0	0	0	0	0	0	-
	宿泊延数	0	0	0	0	0	0	0	0	0	0	0	0	0	0	0	0	0	0	0	0	0	-
むかわ町	宿泊人数	0	5	0	5	0	1	0	0	0	0	0	0	0	0	2	0	0	1	2	16	0	-
	宿泊延数	0	5	0	5	0	1	0	0	0	0	0	0	0	0	2	0	0	1	2	16	0	-
振興局計	宿泊人数	11,947	104,193	115,614	28,975	15,917	4,766	4,129	48	1,345	748	525	116	955	533	749	7,073	1,078	2,410	40,821	341,942	3,240	10553.8
	宿泊延数	13,482	107,969	119,546	30,510	17,053	5,000	4,335	48	1,477	813	597	118	1,018	607	823	7,765	1,142	2,658	41,269	356,230	3,645	9773.1

令和5年(2023年)度胆振管内訪日外国人宿泊者数調査結果

2. 市町村、月別

(単位:人、%)

市町村	区分	4月	5月	6月	7月	8月	9月	上期計	前年同期計	前年同期比
室蘭市	宿泊客数	842	954	942	1,025	1,049	891	5,703	196	2909.7%
	宿泊客延数	983	1,195	1,166	1,356	1,359	1,180	7,239	204	3548.5%
苫小牧市	宿泊客数	626	727	725	1,004	1,332	899	5,313	229	2320.1%
	宿泊客延数	891	1,160	1,185	1,558	2,457	1,528	8,779	562	1562.1%
登別市	宿泊客数	19,304	20,486	25,385	34,429	30,198	25,140	154,942	1,365	11351.1%
	宿泊客延数	19,803	20,971	25,771	35,227	30,811	25,797	158,380	1,376	11510.2%
伊達市	宿泊客数	1,328	2,177	2,204	2,840	2,524	2,701	13,774	311	4428.9%
	宿泊客延数	1,328	2,177	2,204	2,840	2,548	2,703	13,800	321	4299.1%
豊浦町	宿泊客数	34	23	28	53	48	13	199	3	6633.3%
	宿泊客延数	36	26	28	66	54	17	227	3	7566.7%
洞爺湖町	宿泊客数	14,853	22,820	17,127	22,665	24,255	18,238	119,958	1,008	11900.6%
	宿泊客延数	15,175	23,257	18,139	23,953	25,759	18,927	125,210	1,051	11913.4%
壮瞥町	宿泊客数	4,019	5,542	7,458	10,860	8,114	352	36,345	16	227156.3%
	宿泊客延数	4,019	5,561	7,538	11,014	8,285	470	36,887	16	230543.8%
白老町	宿泊客数	729	790	1,093	1,325	998	750	5,685	112	5075.9%
	宿泊客延数	729	790	1,093	1,325	998	750	5,685	112	5075.9%
安平町	宿泊客数	0	0	1	3	2	1	7	0	-
	宿泊客延数	0	0	1	3	2	1	7	0	-
厚真町	宿泊客数	0	0	0	0	0	0	0	0	-
	宿泊客延数	0	0	0	0	0	0	0	0	-
むかわ町	宿泊客数	0	3	0	10	3	0	16	0	-
	宿泊客延数	0	3	0	10	3	0	16	0	-
振興局計	宿泊客数	41,735	53,522	54,963	74,214	68,523	48,985	341,942	3,240	10553.8%
	宿泊客延数	42,964	55,140	57,125	77,352	72,276	51,373	356,230	3,645	9773.1%
前年度	宿泊客数	106	131	110	885	1,089	919			
	宿泊客数比	39372.6%	40856.5%	49966.4%	8385.8%	6292.3%	5330.3%			
	宿泊客延数	132	175	129	942	1,117	1,150			
	宿泊客延数比	32548.5%	31508.6%	44282.9%	8211.5%	6470.5%	4467.2%			

令和5年(2023年)度胆振管内訪日外国人宿泊者数調査結果

3. 国・地域・月別

(単位:人、%)

月	区分	アジア										ヨーロッパ				北米		オセアニア	その他	計	前年度計	前年度 同期比		
		中国	韓国	台湾	香港	シンガポール	マレーシア	タイ	インド	インドネシア	フィリピン	ベトナム	ロシア	イギリス	フランス	ドイツ	アメリカ	カナダ					オーストラリア	
上 期	4月	宿泊客数	1,008	10,300	15,036	3,746	2,156	1,201	1,606	0	433	150	80	4	112	50	70	860	81	452	4,390	41,735	106	39372.6%
		宿泊客延数	1,117	10,420	15,469	3,894	2,310	1,268	1,635	0	448	150	83	4	116	65	73	917	82	505	4,408	42,964	132	32548.5%
	5月	宿泊客数	1,047	11,988	16,650	4,339	3,050	962	388	14	320	64	104	2	111	116	173	1,420	210	501	12,063	53,522	131	40856.5%
		宿泊客延数	1,194	12,271	17,100	4,539	3,187	982	431	14	362	74	118	2	112	134	192	1,539	219	542	12,128	55,140	175	31508.6%
	6月	宿泊客数	1,329	18,410	19,752	4,200	4,316	388	420	1	128	70	65	10	152	81	62	1,173	123	430	3,853	54,963	110	49966.4%
		宿泊客延数	1,493	18,787	20,417	4,463	4,653	413	444	1	157	75	65	10	173	99	73	1,301	134	472	3,895	57,125	129	44282.9%
	7月	宿泊客数	2,906	25,308	24,669	6,586	3,060	1,166	630	17	228	267	189	22	166	82	103	1,669	251	398	6,497	74,214	885	8385.8%
		宿泊客延数	3,232	26,149	25,591	6,998	3,253	1,196	681	17	247	291	209	24	186	91	110	1,782	271	435	6,589	77,352	942	8211.5%
	8月	宿泊客数	3,302	24,317	21,625	5,727	1,516	603	561	16	99	155	56	31	284	126	204	926	230	174	8,571	68,523	1,089	6292.3%
		宿泊客延数	3,772	25,784	22,472	6,076	1,676	680	607	16	115	166	85	31	297	137	219	1,010	240	207	8,686	72,276	1,117	6470.5%
	9月	宿泊客数	2,355	13,870	17,882	4,377	1,819	446	524	0	137	42	31	47	130	78	137	1,025	183	455	5,447	48,985	919	5330.3%
		宿泊客延数	2,674	14,558	18,497	4,540	1,974	461	537	0	148	57	37	47	134	81	156	1,216	196	497	5,563	51,373	1,150	4467.2%
	上期計	宿泊客数	11,947	104,193	115,614	28,975	15,917	4,766	4,129	48	1,345	748	525	116	955	533	749	7,073	1,078	2,410	40,821	341,942	3,240	10553.8%
		宿泊客延数	13,482	107,969	119,546	30,510	17,053	5,000	4,335	48	1,477	813	597	118	1,018	607	823	7,765	1,142	2,658	41,269	356,230	3,645	9773.1%
	構成比	宿泊客数	3.5%	30.5%	33.8%	8.5%	4.7%	1.4%	1.2%	0.0%	0.4%	0.2%	0.2%	0.0%	0.3%	0.2%	0.2%	2.1%	0.3%	0.7%	11.9%	100.0%		
		宿泊客延数	3.8%	30.3%	33.6%	8.6%	4.8%	1.4%	1.2%	0.0%	0.4%	0.2%	0.2%	0.0%	0.3%	0.2%	0.2%	2.2%	0.3%	0.7%	11.6%	100.0%		
	前年度 (R4) 上期	宿泊客数	171	1,672	76	16	104	116	122	9	47	74	39	13	23	27	32	253	12	62	372	3,240		
		宿泊客延数	6986.5%	6231.6%	152123.7%	181093.8%	15304.8%	4108.6%	3384.4%	533.3%	2861.7%	1010.8%	1346.2%	892.3%	4152.2%	1974.1%	2340.6%	2795.7%	8983.3%	3887.1%	10973.4%	10553.8%		
		宿泊客延数比	6878.6%	5715.7%	89213.4%	160578.9%	16087.7%	4310.3%	3496.0%	533.3%	3142.6%	767.0%	1326.7%	842.9%	3393.3%	1896.9%	2571.9%	2813.4%	9516.7%	4153.1%	10474.4%	9773.1%		