

発表項目 (行事名)	令和4年(2022年)度胆振管内観光入込客数及び訪日外国人宿泊客数 (延べ数)について																																								
概要	<p>令和4年(2022年)度における胆振管内の観光入込客数及び訪日外国人宿泊客数(延べ数)について、取りまとめましたのでお知らせします。</p> <p>1 観光入込客数 令和4年(2022年)度の観光入込客数は<u>14,175.6千人</u>(前年度比149.5%)となりました。</p> <table border="1"> <thead> <tr> <th></th> <th>令和4年 (2022年)度</th> <th>令和3年 (2021年)度</th> <th>令和元年 (2019年)度</th> </tr> </thead> <tbody> <tr> <td>観光入込客数(千人)</td> <td>14,175.6</td> <td>9,479.5</td> <td>16,179.7</td> </tr> <tr> <td>R4 対比</td> <td></td> <td></td> <td></td> </tr> <tr> <td>増減数(千人)</td> <td>—</td> <td>+4,696.1</td> <td>▲2,004.1</td> </tr> <tr> <td>比率(%)</td> <td>—</td> <td>149.5%</td> <td>87.6%</td> </tr> </tbody> </table> <p>※詳細については、別添の資料をご覧ください。</p> <p>2 訪日外国人宿泊客数(延べ数) 令和4年(2022年)度の訪日外国人宿泊客数(延べ数)は、<u>189,902人泊</u>(前年度比6,782.2%)となりました。</p> <table border="1"> <thead> <tr> <th></th> <th>令和4年 (2022年)度</th> <th>令和3年 (2021年)度</th> <th>令和元年 (2019年)度</th> </tr> </thead> <tbody> <tr> <td>外国人宿泊客数(人)</td> <td>189,902</td> <td>2,800</td> <td>820,057</td> </tr> <tr> <td>R4 対比</td> <td></td> <td></td> <td></td> </tr> <tr> <td>増減数(人)</td> <td>—</td> <td>+187,102</td> <td>▲630,155</td> </tr> <tr> <td>比率(%)</td> <td>—</td> <td>6,782.2%</td> <td>23.2%</td> </tr> </tbody> </table> <p>※詳細については、別添の資料をご覧ください。</p> <p>※資料は、商工労働観光課のホームページに掲載しています。 URL: https://www.iburi.pref.hokkaido.lg.jp/ss/srk/kanko/143728.html</p>		令和4年 (2022年)度	令和3年 (2021年)度	令和元年 (2019年)度	観光入込客数(千人)	14,175.6	9,479.5	16,179.7	R4 対比				増減数(千人)	—	+4,696.1	▲2,004.1	比率(%)	—	149.5%	87.6%		令和4年 (2022年)度	令和3年 (2021年)度	令和元年 (2019年)度	外国人宿泊客数(人)	189,902	2,800	820,057	R4 対比				増減数(人)	—	+187,102	▲630,155	比率(%)	—	6,782.2%	23.2%
	令和4年 (2022年)度	令和3年 (2021年)度	令和元年 (2019年)度																																						
観光入込客数(千人)	14,175.6	9,479.5	16,179.7																																						
R4 対比																																									
増減数(千人)	—	+4,696.1	▲2,004.1																																						
比率(%)	—	149.5%	87.6%																																						
	令和4年 (2022年)度	令和3年 (2021年)度	令和元年 (2019年)度																																						
外国人宿泊客数(人)	189,902	2,800	820,057																																						
R4 対比																																									
増減数(人)	—	+187,102	▲630,155																																						
比率(%)	—	6,782.2%	23.2%																																						
参考																																									

報道(取材)にあたってのお願い	
他のクラブとの関係	同時配信 (場所) 同時レク

担当 (連絡先)	北海道胆振総合振興局産業振興部商工労働観光課 担当: 商工労働観光課長 山田 TEL (ダイヤルイン) 0143-24-9512 (内線 2400)
-------------	---

令和4年（2022年）度胆振管内観光入込客数の状況について
令和4年（2022年）度胆振管内訪日外国人宿泊客数（延べ数）の
状況について

令和5年8月

北海道胆振総合振興局

令和4年（2022年）度胆振管内観光入込客数の状況について

令和5年（2023年）8月
北海道胆振総合振興局

【概要】

令和4年（2022年）度の観光入込客数は、14,175.6千人で、前年度（9,479.5千人）と比べて4,696.1千人の増加（前年度比149.5%）となりましたが、コロナ禍前の令和元年（2019年）度（16,179.7千人）との比較では2,004.1千人の減少（令和元年(2019年)度比87.6%）となっています。

令和4年（2022年）度は、道の旅行需要喚起策である「どうみん割」と全国旅行支援事業の「HOKKAIDO LOVE！割」、市町独自の旅行支援事業の実施、各地のイベントや各施設の営業が再開したこと等により、観光入込客数が増加したものと考えられます。

（道外・道内別）

道外・道内別では、道外観光客は3,632.4千人（構成比25.6%）で、前年度（2,031.5千人）から1,600.9千人の増加（前年度比178.8%）、令和元年（2019年）度（5,626.9千人）との比較では1,994.5千人の減少（令和元年(2019年)度比64.6%）となっています。

道内観光客は10,543.2千人（構成比74.4%）で、前年度（7,448.0千人）から3,095.2千人の増加（前年度比141.6%）、令和元年（2019年）度（10,522.8千人）との比較では9.6千人の減少（令和元年(2019年)度比99.9%）となり、ほぼ令和元年（2019年）度水準に達している状況となっています。

【資料1】

（日帰り・宿泊別）

日帰り・宿泊別では、日帰り客数は11,907.2千人（構成比84.0%）で、前年度（8,201.7千人）から3,705.5千人の増加（前年度比145.2%）、令和元年（2019年）度（13,517.9千人）との比較では1,610.7千人の減少（令和元年(2019年)度比88.1%）となっています。

宿泊客数は、2,268.4千人（構成比16.0%）で、前年度（1,277.8千人）から990.6千人の増加（前年度比177.5%）、令和元年（2019年）度（2,661.8千人）との比較では393.4千人の減少（令和元年(2019年)度比85.2%）となりました。

宿泊客延べ数は、2,549.7千人泊で、前年度（1,440.6千人）から1,109.1千人泊の増加（前年度比177.0%）となっており、令和元年（2019年）度（2,888.0千人）との比較では338.3千人の減少（令和元年(2019年)度比88.3%）となっています。【資料1】

【資料1】令和4年（2022年）度胆振管内観光入込客数内訳

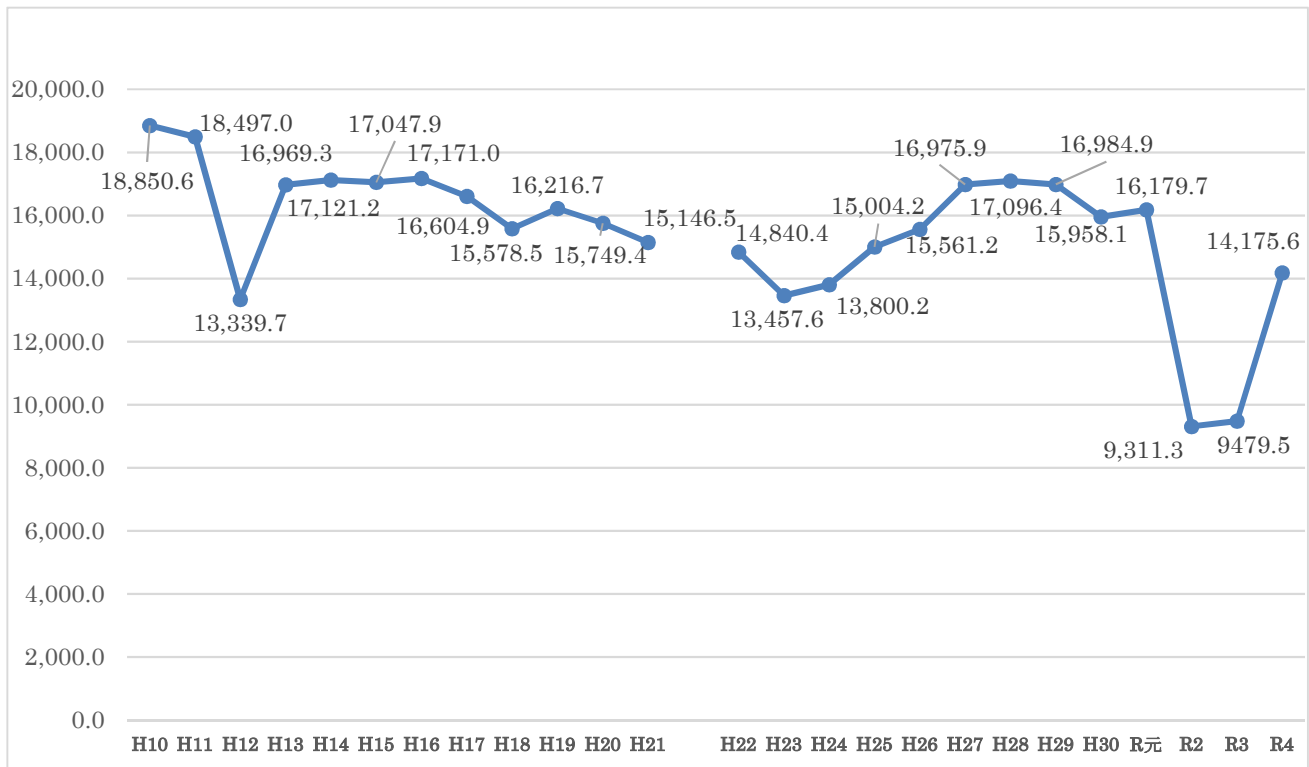
（単位：千人、千人泊）

区分		令和4年 (2022年)度 観光入込客数		前年度比	前年度から の増減数	令和元年 (2019年)度 観光入込客数	令和元年度 (2019年度)比
			構成比				
道内・ 道外別	道外客	3,632.4	25.6%	178.8%	1,600.9	5,626.9	64.6%
	道内客	10,543.2	74.4%	141.6%	3,095.2	10,552.8	99.9%
日帰り・ 宿泊別	日帰り客	11,907.2	84.0%	145.2%	3,705.5	13,517.9	88.1%
	宿泊客	2,268.4	16.0%	177.5%	990.6	2,661.8	85.2%
入込総数（千人）		14,175.6	100.0%	149.5%	4,696.1	16,179.7	87.6%
宿泊客延べ数 （千人泊）		2,549.7	—	177.0%	1,109.1	2,888.0	88.3%

なお、参考として、平成10年（1998年）度からの観光入込客数の推移【参考資料1】、令和元年（2019年）度からの4カ年における観光入込客数の月別の推移【参考資料2】を掲載しています。

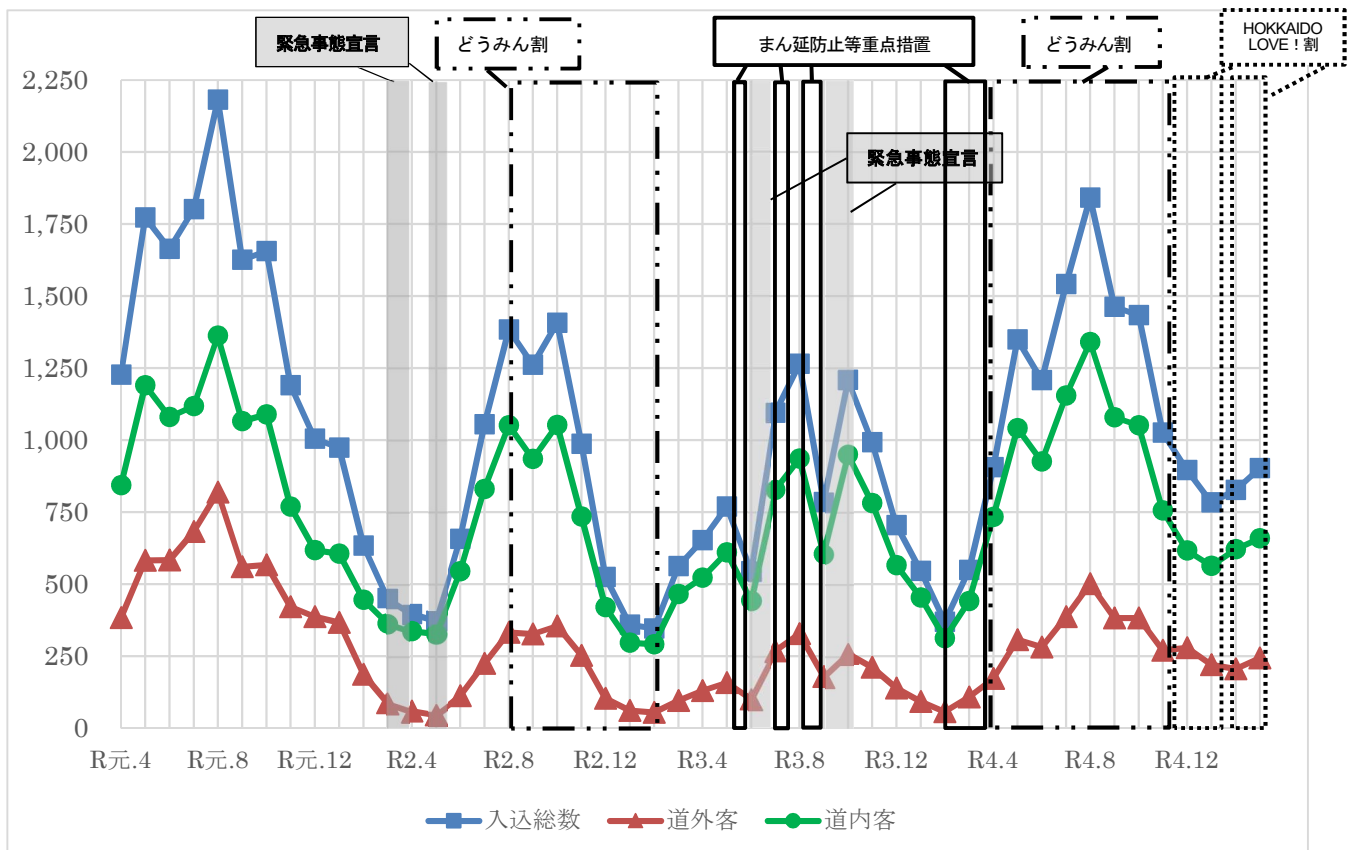
【参考資料1】胆振管内観光入込客数の推移（H10年度～）

（単位：千人）



【参考資料2】胆振管内観光入込客数の月別推移（R元年度～R4年度）

（単位：千人）



(単位:千人、%) (単位:入込総数一千人、宿泊客延数千人泊、対前年度比-%)

Table with columns for City/District (e.g., 室蘭市, 苫小牧市, 登別市, 伊達市, 豊浦町, 洞爺湖町, 壮瞥町, 白老町, 安平町, 厚真町, むかわ町, 振興局計) and rows for monthly statistics (4月 to 3月) and annual totals (前年度, 前年度比). The table contains detailed numerical data for each category and region.

令和4年（2022年）度胆振管内訪日外国人宿泊客数（延べ数）の状況について

令和5年（2023年）8月
北海道胆振総合振興局

【概要】

令和4年（2022年）度の訪日外国人宿泊客数（延べ数）は189,902人泊で、前年度（2,800人泊）と比較して187,102人泊の増加（前年度比6,782.2%）となりました。令和4年（2022年）6月に約2年ぶりに観光ビザの取得や添乗員付きのツアー客のみなどの出入国制限付きでの外国人観光客の受け入れ再開や10月の個人客の受け入れ再開などが増加の要因となりましたが、コロナ禍以前の令和元年（2019年）度（820,057人泊）との比較では630,155人泊の減少（令和元年(2019年)度比23.2%）となっています。

【国・地域別の状況】【資料1】

訪日外国人宿泊客数（延べ数）を国・地域別に見ると、韓国が77,622人泊で最も多く全体の40.9%を占めており、次いで台湾（41,896人泊）、香港（19,101人泊）、シンガポール（9,932人泊）、タイ（7,628人泊）となっています。

韓国人の宿泊客数増加については、新千歳空港との国際線定期便数の増加が影響し、コロナ禍前の令和元年（2019年）度（95,712人泊）との比較でも81.1%と他と比べて回復傾向が見られます。一方、令和元年（2019年）度時点で最も多くの割合を占めていた中国人の宿泊客数は、令和4年（2022年）度では5,402人泊となっていますが、中国政府による団体旅行の禁止等が影響し、令和元年（2019年）度（238,820人泊）との比較では2.2%となっています。

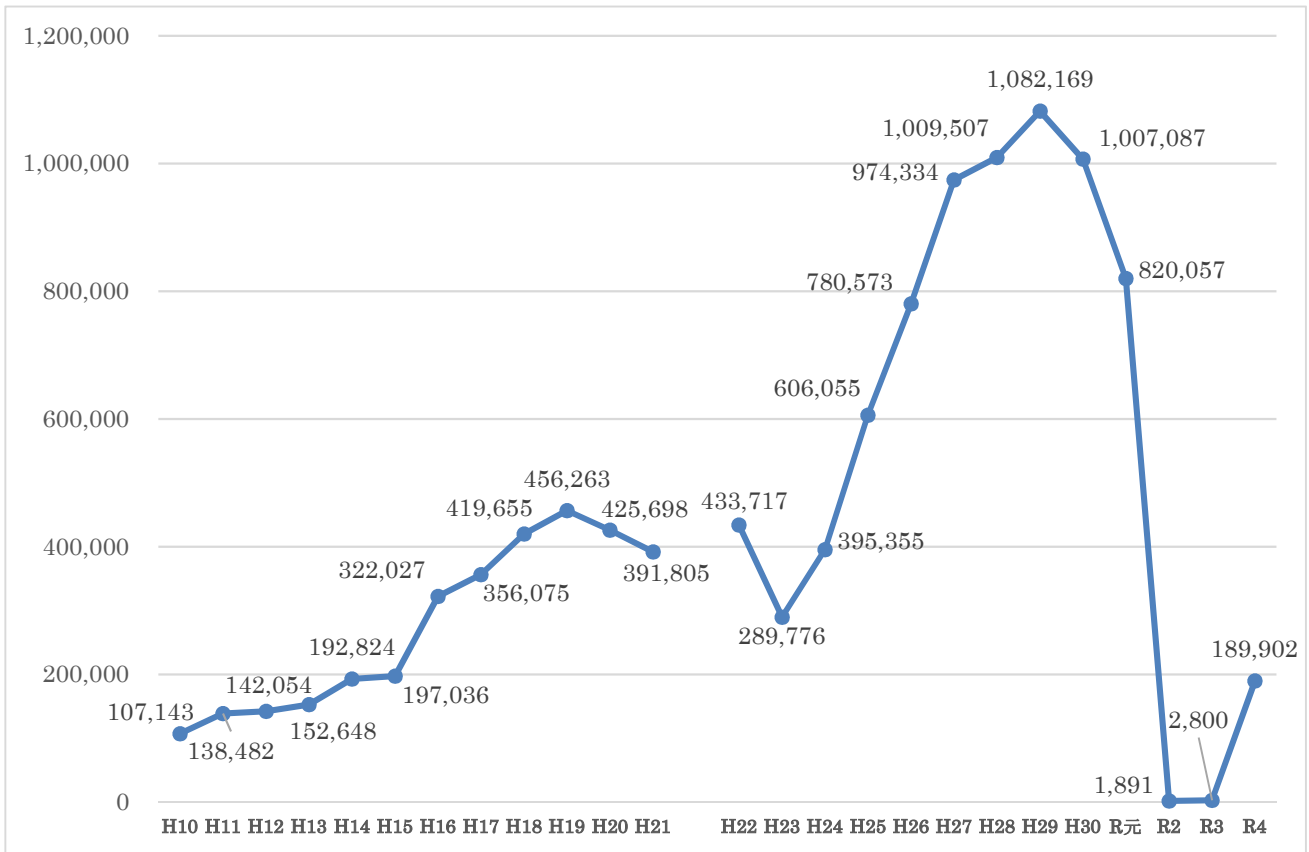
なお、参考として、平成10年（1998年）度からの訪日外国人宿泊客数（延べ数）の推移【参考資料1】と令和元年（2019年）度まで宿泊客数（延べ数）の多かった主な国・地域の宿泊客数（延べ数）の推移【参考資料2】、令和4年（2022年）度の胆振管内宿泊客数（延べ数）月別の推移（主な国・地域別）（令和4年（2022年）度）【参考資料3-1】、（令和元年（2019年）度）【参考資料3-2】を掲載しています。

【資料1】令和4年（2022年）度胆振管内訪日外国人宿泊客数（延べ数）内訳（単位：人泊）

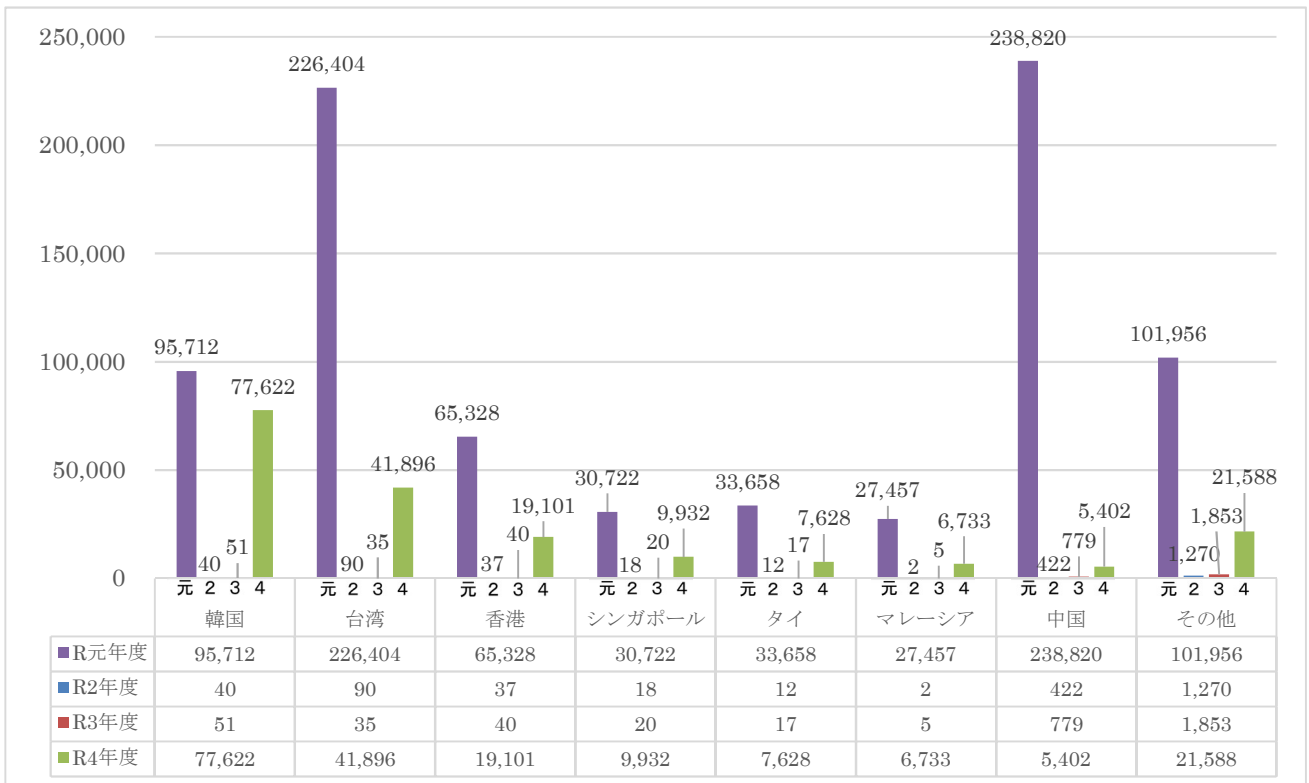
順位	国・地域	令和4年 (2022年)度 宿泊客数(延べ数)		前年度比	前年度からの 増減数	令和元年 (2019年)度 宿泊客数 (延べ数)	令和元年 (2019年)度比
			構成比				
1	韓国	77,622	40.9%	152,200.0%	77,571	95,712	81.1%
2	台湾	41,896	22.1%	119,702.1%	41,861	226,404	18.5%
3	香港	19,101	10.1%	47,752.5%	19,061	65,328	29.2%
4	シンガポール	9,932	5.2%	49,660.0%	9,912	30,722	32.3%
5	タイ	7,628	4.0%	44,870.6%	7,611	33,658	22.7%
6	マレーシア	6,733	3.5%	134,660.0%	6,728	27,457	24.5%
7	中国	5,402	2.8%	693.5%	4,623	238,820	2.2%
	その他	21,588	11.4%	1,165.0%	19,735	101,956	21.2%
	合計	189,902	100.0%	6,782.2%	187,102	820,057	23.2%

【参考資料1】胆振管内訪日外国人宿泊客数（延べ数）の推移（H10年度～）

（単位：人泊）



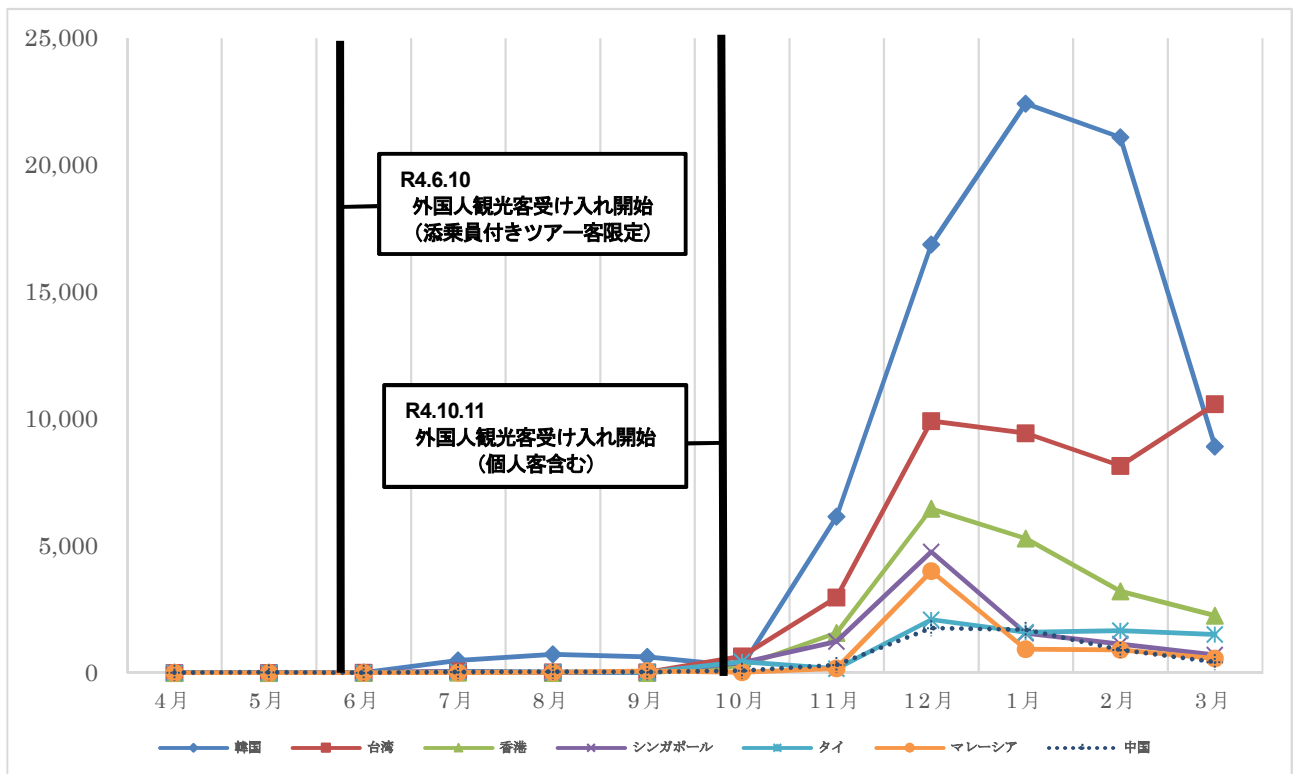
【参考資料2】胆振管内訪日外国人宿泊客数（延べ数）の推移（主な国・地域別）（単位：人泊）



※R2年度とR3年度については、数が少ないため、グラフでの確認が難しくなっております。

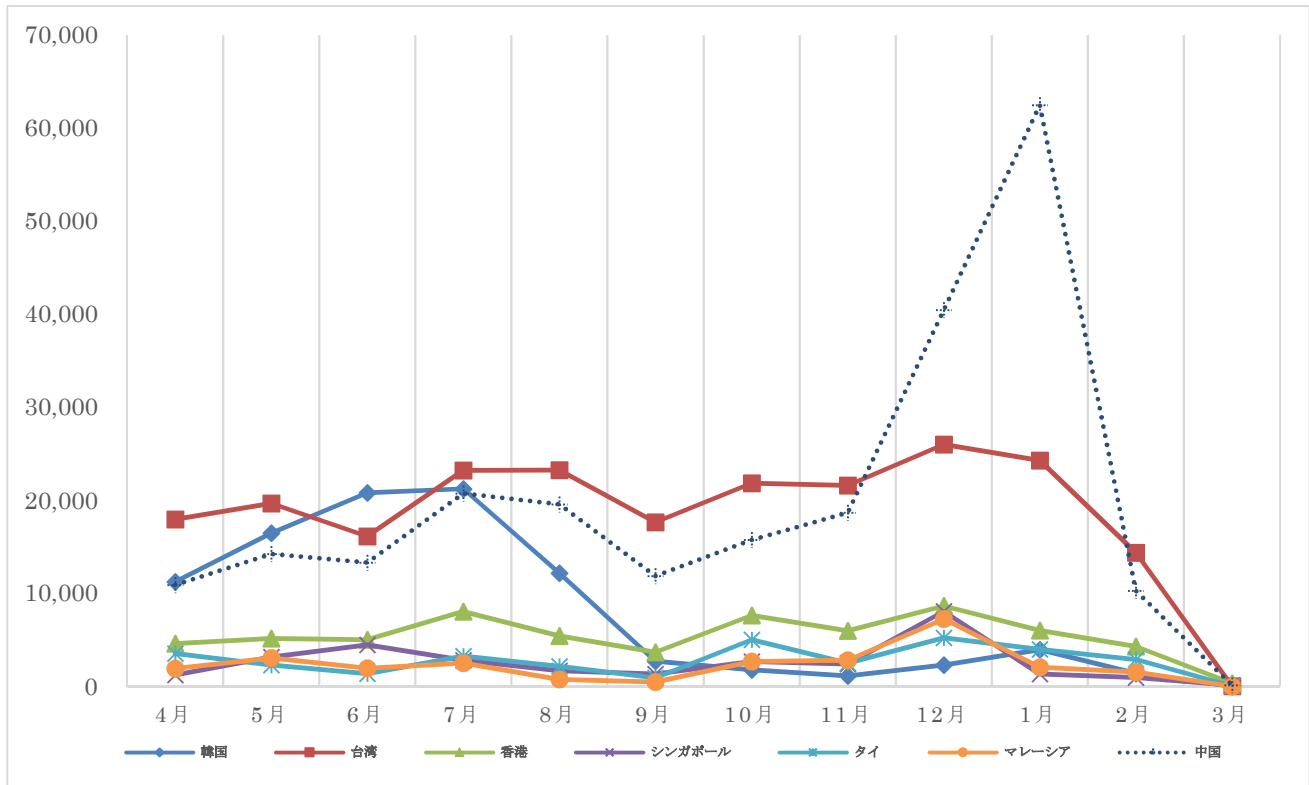
【参考資料3-1】令和4年（2022年）度胆振管内訪日外国人宿泊客数（延べ数）

月別の推移（主な国・地域別）（単位：人泊）



【参考資料3-2】令和元年（2019年）度胆振管内訪日外国人宿泊客数（延べ数）

月別の推移（主な国・地域別）（単位：人泊）



令和4年(2022年)度胆振管内訪日外国人宿泊客数調査結果

2. 市町村、月別

(単位:人、%)

市町村	区分	4月	5月	6月	7月	8月	9月	上期計	前年同期計	前年同期比	10月	11月	12月	1月	2月	3月	下期計	前年同期計	前年同期比	年度計	前年度計	前年度比
室蘭市	宿泊客数	30	37	14	33	39	43	196	200	98.0%	45	19	18	102	81	81	346	207	167.1%	542	407	133.2%
	宿泊客延数	30	37	14	33	42	48	204	247	82.6%	45	19	18	102	81	81	346	497	69.6%	550	744	73.9%
苫小牧市	宿泊客数	44	38	11	30	36	70	229	220	104.1%	132	279	783	519	1,067	452	3,232	84	3847.6%	3,461	304	1138.5%
	宿泊客延数	66	68	18	80	44	286	562	1,038	54.1%	198	570	1,611	888	1,875	894	6,036	180	3353.3%	6,598	1,218	541.7%
登別市	宿泊客数	20	10	39	407	524	365	1,365	89	1533.7%	1,679	7,675	29,253	26,653	22,762	14,539	102,561	208	49308.2%	103,926	297	34991.9%
	宿泊客延数	22	10	39	412	528	365	1,376	89	1546.1%	1,734	7,803	29,840	27,118	23,155	14,810	104,460	208	50221.2%	105,836	297	35635.0%
伊達市	宿泊客数	0	12	1	129	110	59	311	11	2827.3%	197	1,315	3,311	3,027	2,420	1,124	11,394	15	75960.0%	11,705	26	45019.2%
	宿泊客延数	0	16	1	129	116	59	321	11	2918.2%	197	1,315	3,311	3,031	2,420	1,124	11,398	143	7970.6%	11,719	154	7609.7%
豊浦町	宿泊客数	0	0	3	0	0	0	3	0	-	12	21	50	30	12	15	140	0	-	143	0	-
	宿泊客延数	0	0	3	0	0	0	3	0	-	14	21	50	35	19	15	154	0	-	157	0	-
洞爺湖町	宿泊客数	8	18	10	261	348	363	1,008	58	1737.9%	1,024	4,694	16,358	13,811	12,513	11,480	59,880	190	31515.8%	60,888	248	24551.6%
	宿泊客延数	10	28	22	263	355	373	1,051	80	1313.8%	1,051	4,907	17,437	14,171	12,692	11,532	61,790	211	29284.4%	62,841	291	21594.8%
壮瞥町	宿泊客数	0	0	0	5	11	0	16	7	228.6%	4	11	17	7	6	6	51	0	-	67	7	957.1%
	宿泊客延数	0	0	0	5	11	0	16	91	17.6%	4	11	17	7	6	6	51	0	-	67	91	73.6%
白老町	宿泊客数	4	16	32	20	21	19	112	5	2240.0%	62	80	562	536	517	259	2,016	0	-	2,128	5	42560.0%
	宿泊客延数	4	16	32	20	21	19	112	5	2240.0%	62	80	562	536	517	259	2,016	0	-	2,128	5	42560.0%
安平町	宿泊客数	0	0	0	0	0	0	0	0	-	0	0	0	0	0	0	0	0	-	0	0	-
	宿泊客延数	0	0	0	0	0	0	0	0	-	0	0	0	0	0	0	0	0	-	0	0	-
厚真町	宿泊客数	0	0	0	0	0	0	0	0	-	0	0	0	0	0	0	0	0	-	0	0	-
	宿泊客延数	0	0	0	0	0	0	0	0	-	0	0	0	0	0	0	0	0	-	0	0	-
むかわ町	宿泊客数	0	0	0	0	0	0	0	0	-	0	0	0	0	6	0	6	0	-	6	0	-
	宿泊客延数	0	0	0	0	0	0	0	0	-	0	0	0	0	6	0	6	0	-	6	0	-
振興局計	宿泊客数	106	131	110	885	1,089	919	3,240	590	549.2%	3,155	14,094	50,352	44,685	39,384	27,956	179,626	704	25515.1%	182,866	1,294	14131.8%
	宿泊客延数	132	175	129	942	1,117	1,150	3,645	1,561	233.5%	3,305	14,726	52,846	45,888	40,771	28,721	186,257	1,239	15032.8%	189,902	2,800	6782.2%
前年度	宿泊客数	64	81	62	109	203	71				99	73	241	139	69	83						
	宿泊客延数	188	229	62	256	514	312				3186.9%	19306.8%	20892.9%	32147.5%	57078.3%	33681.9%						
	宿泊客延数比	70.2%	76.4%	208.1%	368.0%	217.3%	368.6%				2174.3%	7590.7%	16411.8%	16932.8%	33147.2%	16226.6%						

令和4年(2022年)度胆振管内訪日外国人宿泊客数調査結果

3. 国・地域、月別

(単位:人、%)

月	区分	アジア										ヨーロッパ				北米		オセアニア	その他	計	前年度計	前年度 同期比	
		中国	韓国	台湾	香港	シンガポール	マレーシア	タイ	インド	インドネシア	フィリピン	ベトナム	ロシア	イギリス	フランス	ドイツ	アメリカ	カナダ					オーストラリア
上期	4月	16	11	1	0	10	0	0	0	4	4	2	6	0	6	4	3	1	38	106	64	165.6%	
	宿泊客数	20	11	8	0	10	0	0	0	4	4	2	6	0	6	9	3	1	48	132	188	70.2%	
	宿泊客延数	17	9	2	5	10	0	4	1	0	7	9	0	1	2	0	13	0	50	131	81	161.7%	
	5月	24	9	8	5	10	0	4	1	0	28	11	0	6	2	0	16	0	50	175	229	76.4%	
	宿泊客数	9	7	4	0	0	0	0	0	39	1	7	3	1	2	0	13	3	0	21	110	62	177.4%
	宿泊客延数	11	10	9	0	0	0	0	0	39	1	11	4	1	2	0	17	3	0	21	129	62	208.1%
	6月	39	495	25	9	62	12	46	0	0	32	1	7	7	5	2	50	0	10	83	885	109	811.9%
	宿泊客数	39	500	65	9	62	12	46	0	0	32	1	7	7	5	2	50	0	12	93	942	256	368.0%
	宿泊客延数	50	727	22	2	4	28	44	1	1	20	17	1	6	7	18	26	3	4	108	1,089	203	536.5%
	7月	56	731	22	5	4	28	46	1	1	31	17	1	6	7	18	26	3	4	110	1,117	514	217.3%
	宿泊客数	40	423	22	0	18	76	28	7	7	10	1	0	2	11	6	147	3	46	72	919	71	1294.4%
	宿泊客延数	46	628	22	0	20	76	28	7	7	10	1	0	4	16	6	158	3	46	72	1,150	312	368.6%
8月	171	1,672	76	16	104	116	122	9	47	74	39	13	23	27	32	253	12	62	372	3,240	590	549.2%	
9月	196	1,889	134	19	106	116	124	9	47	106	45	14	30	32	32	276	12	64	394	3,645	1,561	233.5%	
上期計	5.3%	51.8%	2.3%	0.5%	3.2%	3.6%	3.9%	0.3%	1.5%	2.3%	1.2%	0.4%	0.7%	0.8%	1.0%	7.8%	0.4%	1.9%	11.5%	100.0%			
構成比	5.4%	51.8%	3.7%	0.5%	2.9%	3.2%	3.4%	0.2%	1.3%	2.9%	1.2%	0.4%	0.8%	0.9%	0.9%	7.6%	0.3%	1.8%	10.8%	100.0%			
前年度	106	21	17	11	8	2	10	4	0	35	5	12	13	12	9	31	0	4	290	590			
(R3)	161.3%	7961.9%	447.1%	145.5%	1300.0%	5800.0%	1220.0%	225.0%	-	211.4%	780.0%	108.3%	176.9%	225.0%	355.6%	816.1%	-	1550.0%	128.3%	549.2%			
上期	352	21	22	37	8	2	10	4	0	359	5	12	17	14	10	38	0	8	642	1,561			
宿泊客延数	55.7%	8995.2%	609.1%	51.4%	1325.0%	2,031.5%	1240.0%	225.0%	-	29.5%	900.0%	116.7%	176.5%	228.6%	320.0%	726.3%	-	800.0%	61.4%	233.5%			
下期	10月	82	242	626	247	377	26	445	0	67	43	0	20	8	22	316	14	53	567	3,155	99	3186.9%	
	宿泊客数	84	265	662	264	402	26	445	0	67	62	0	0	20	8	26	329	18	57	570	3,305	152	2174.3%
	宿泊客延数	275	5,896	2,882	1,526	1,201	173	141	2	111	49	72	6	46	16	9	349	34	235	1,071	4,094	73	19306.8%
	11月	321	6,153	2,978	1,576	1,239	175	172	4	111	67	72	6	46	18	9	370	37	259	1,113	14,726	194	7590.7%
	宿泊客数	1,603	16,137	9,343	6,092	4,508	3,957	2,041	17	718	186	54	5	145	29	24	794	50	454	4,195	50,352	241	20892.9%
	宿泊客延数	1,768	16,877	9,931	6,465	4,769	4,007	2,101	17	762	241	54	5	149	35	26	851	50	483	4,255	52,846	322	16411.8%
	12月	1,590	22,082	9,131	5,162	1,482	885	1,593	8	172	53	61	5	97	50	35	652	57	459	1,111	44,685	139	32147.5%
	宿泊客数	1,700	22,428	9,442	5,297	1,568	933	1,608	8	178	68	61	5	101	55	42	719	63	470	1,142	45,888	271	16932.8%
	宿泊客延数	826	20,672	7,845	3,091	1,089	895	1,638	15	358	164	88	5	101	99	48	1,000	44	388	1,018	39,384	69	57078.3%
	1月	904	21,098	8,159	3,220	1,143	905	1,668	18	370	241	88	11	116	126	59	1,116	48	416	1,065	40,771	123	33147.2%
	2月	400	8,603	10,374	2,189	689	553	1,494	4	215	65	17	3	47	39	34	487	53	210	2,480	27,956	83	33681.9%
	宿泊客数	429	8,912	10,590	2,260	705	571	1,510	12	215	90	17	4	47	41	36	507	63	222	2,490	28,721	177	16226.6%
宿泊客延数	4,776	73,632	40,201	18,307	9,346	6,489	7,352	46	1,641	560	292	24	456	241	172	3,598	252	1,799	10,442	179,626	704	25515.1%	
下期計	5.206	75.733	41.762	19.082	9.826	6.617	7.504	59	1.703	769	292	31	479	283	198	3,892	279	1,907	10,635	186,257	1,239	15032.8%	
構成比	2.7%	41.0%	22.4%	10.2%	5.2%	3.6%	4.1%	0.0%	0.9%	0.3%	0.2%	0.0%	0.3%	0.1%	0.1%	2.0%	0.1%	1.0%	5.8%	100.0%			
前年度	309	22	13	3	12	1	7	0	1	20	18	4	0	23	0	69	1	9	192	704			
(R3)	1545.6%	334690.9%	309238.5%	610233.3%	77883.3%	648900.0%	105028.6%	-	164100.0%	2800.0%	1622.2%	600.0%	-	1047.8%	-	5214.5%	25200.0%	19988.9%	5438.5%	25515.1%			
下期	427	30	13	3	12	3	7	0	1	134	26	14	0	251	0	82	1	10	225	1,239			
宿泊客延数	1219.2%	252443.3%	321246.2%	636066.7%	81883.3%	220566.7%	107200.0%	-	170300.0%	573.9%	1123.1%	221.4%	-	112.7%	-	4746.3%	27900.0%	19070.0%	4726.7%	15032.8%			
年度計	4,947	75,304	40,277	18,323	9,450	6,605	7,474	55	1,688	634	331	37	479	268	204	3,851	264	1,861	10,814	182,866	1,294	14131.8%	
	5,402	77,622	41,896	19,101	9,932	6,733	7,628	68	1,750	875	337	45	509	315	230	4,168	291	1,971	11,029	189,902	2,800	6782.2%	
	2.7%	41.2%	22.0%	10.0%	5.2%	3.6%	4.1%	0.0%	0.9%	0.3%	0.2%	0.0%	0.3%	0.1%	0.1%	2.1%	0.1%	1.0%	5.9%	100.0%			
	2.8%	40.9%	22.1%	10.1%	5.2%	3.5%	4.0%	0.0%	0.9%	0.5%	0.2%	0.0%	0.3%	0.2%	0.1%	2.2%	0.2%	1.0%	5.8%	100.0%			
前年度計	415	43	30	14	20	3	17	4	1	55	23	16	13	35	9	100	1	13	482	1,294			
(R3)	1192.0%	175125.6%	134256.7%	130878.6%	47250.0%	220166.7%	43964.7%	1375.0%	168800.0%	1152.7%	1439.1%	231.3%	3684.6%	765.7%	2266.7%	3851.0%	26400.0%	14315.4%	2243.6%	14131.8%			
宿泊客延数	779	51	35	40	20	5	17	4	1	493	31	26	17	265	10	120	1	18	867	2,800			
宿泊客延数比	693.5%	152200.0%	119702.9%	47752.5%	49660.0%	134660.0%	44870.6%	1700.0%	175000.0%	177.5%	1087.1%	173.1%	2994.1%	118.9%	2300.0%	3473.3%	29100.0%	10950.0%	1272.1%	6782.2%			