



報道発表資料の配付日時 8月22日(月) 14時00分

発表項目 (行事名)	令和3年度(2021年度)胆振管内観光入込客数及び訪日外国人宿泊者数(延べ数)について		
記者レクチャー のお知らせ	(実施日時)	発表者	
		発表場所	
概要	<p>令和3年度(2021年度)における胆振管内の観光入込客数及び訪日外国人宿泊者数(延べ数)について、次のとおり取りまとめましたので、お知らせします。</p> <p><b>1 観光入込客数</b> 令和3年度(2021年度)の観光入込客数は9,479.5千人で、前年度(9,311.3千人)と比べて168.2千人の増加(前年度比101.8%)となりました。詳細の状況については、別添の資料をご覧ください。</p> <p><b>2 訪日外国人宿泊者数(延べ数)</b> 令和3年度(2021年度)の訪日外国人宿泊者数(延べ数)は、2,800人泊で、前年度(1,891人泊)と比べて909人泊増加(前年度比148.1%)しました。詳細の状況については、別添の資料をご覧ください。</p> <p>※詳細のデータについては、商工労働観光課のホームページに掲載しています。 <a href="https://www.iburi.pref.hokkaido.lg.jp/ss/srk/kanko/124903.html">https://www.iburi.pref.hokkaido.lg.jp/ss/srk/kanko/124903.html</a></p>		
参考			

報道(取材)にあたってのお願い			
他のクラブとの関係	同時配付	(場所)	
	同時レク		

担当 (連絡先)	北海道胆振総合振興局商工労働観光課 担当：商工労働観光課長 山田 観光振興係長 島田 TEL(ダイヤルイン) 0143-24-9512 (内線 2400)		
-------------	---	--	--

令和3年（2021年）度胆振管内観光入込客数の状況について  
令和3年（2021年）度胆振管内訪日外国人宿泊者数（延べ数）の  
状況について

令和4年8月

北海道胆振総合振興局

## 令和3年度（2021年度）胆振管内観光入込客数の状況について

令和4年（2022年）8月  
北海道胆振総合振興局

### 【概要】

令和3年度（2021年度）の観光入込客数は9,479.5千人で、前年度（9,311.3千人）と比べて168.2千人の増加（前年度比101.8%）となり、新型コロナウイルス感染症の影響を受け、統計が新方式になった平成22年度（2010年度）以降で最少となった令和2年度（2020年度）からわずかに回復しました。

令和3年度（2021年度）は、道の旅行割引制度「新しい旅のスタイル」（4月,5月,10月,11月,12月）や市町村独自の旅行割引制度などのプラス要因もありましたが、まん延防止等重点措置（5月,6月,7月,8月,1月,2月,3月）や、緊急事態宣言（5月,6月,8月,9月）の適用もあり、コロナ禍以前の令和元年度（2019年度）（16,179.7千人）との比較では、41.5%減と、厳しい状況が続いています。

### （道外・道内別）

道外・道内別では、道外観光客は2,031.5千人（構成比21.4%）で前年度から7.5千人の増加（前年度比100.4%）、道内観光客は7,448.0千人（構成比78.6%）で前年度から160.7千人の増加（前年度比102.2%）となっています。【資料1】

感染症の流行が拡大する前の、令和元年度（2019年度）との比較では、道外客の比率は、34.7%から21.4%へ減少しており、ここ数年、全国、北海道で緊急事態宣言等の行動制限に係る措置が発出された影響で、遠方地への旅行を控える傾向が継続していると考えられます。

### （日帰り・宿泊別）

日帰り・宿泊別では、日帰り客数は8,201.7千人（構成比86.5%）で前年度から122.5千人の増加（前年度比101.5%）、宿泊客数は1,277.8千人（構成比13.5%）で前年度から45.7千人の増加（前年度比103.7%）となりました。

宿泊客延べ数は1,440.6千人泊で、前年度から29.1千人泊の増加（前年度比102.1%）となっています。【資料1】

### 【資料1】令和3年度（2021年度）胆振管内観光入込客数内訳

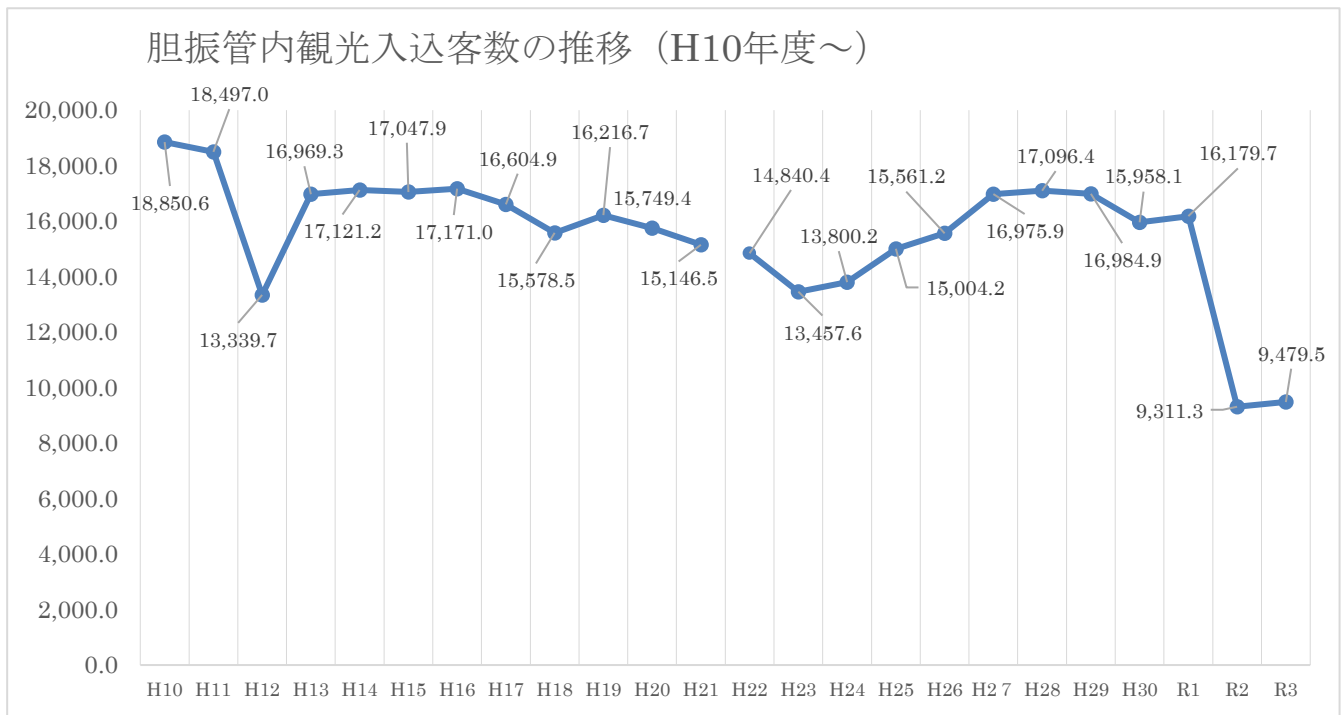
（単位：千人、千人泊）

区 分		令和3年度（2021年度）観光入込客数		前年度比	前年度からの増減数
			構成比		
道内・道外別	道外客	2,031.5	21.4%	100.4%	7.5
	道内客	7,448.0	78.6%	102.2%	160.6
日帰り・宿泊別	日帰り客	8,201.7	86.5%	101.5%	122.4
	宿泊客	1,277.8	13.5%	103.7%	45.7
入込総数（千人）		9,479.5	100.0%	101.8%	168.1
宿泊客延べ数（千人泊）		1,440.6	—	102.1%	29.1

以下参考として、平成10年度（1998年度）からの観光入込客数の推移【参考資料1】、令和元年度からの3カ年における観光入込客数の月別の推移【参考資料2】を添付しています。

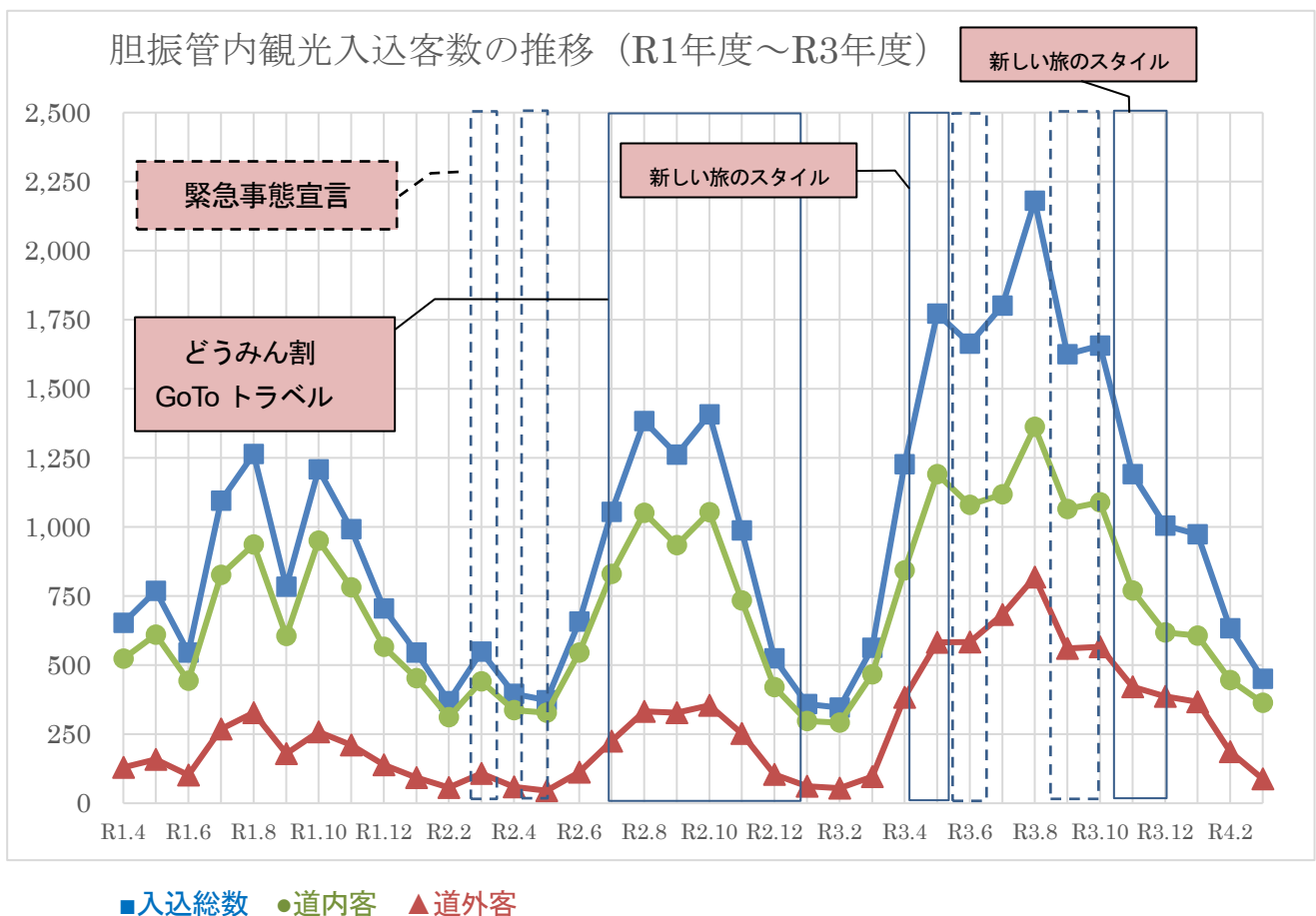
【参考資料1】胆振管内観光入込客数の推移（H10年度～）

（単位：千人）



【参考資料2】胆振管内観光入込客数の推移

（単位：千人）





# 令和3年度（2021年度）胆振管内訪日外国人宿泊者数（延べ数）の状況について

令和4年（2022年）8月  
北海道胆振総合振興局

## 【概要】

令和3年度（2021年度）の訪日外国人宿泊者数（延べ数）は2,800人泊（前年度比148.1%）で、令和2年度（2020年度）と比較して909人泊の増加となり、微増となりましたが、新型コロナウイルス感染症の発生により、令和3年度（2021年度）は新千歳空港の国際便が休止していたことや、検疫強化をはじめとする水際対策の強化措置を行うなど、多くの国や地域からの出入国制限が継続されたことが影響し、コロナ禍以前の令和元年度（2019年度）（820,057人泊）との比較では、99.7%減と依然として大変厳しい状況が続いています。

## 【国・地域別の状況】【資料1】

訪日外国人宿泊者数（延べ数）を国・地域別に見ると、中国が779人泊で最も多く全体の27.8%を占めています。次にフィリピン（493人泊）、フランス（265人泊）、アメリカ（120人泊）、韓国（51人泊）となっています。

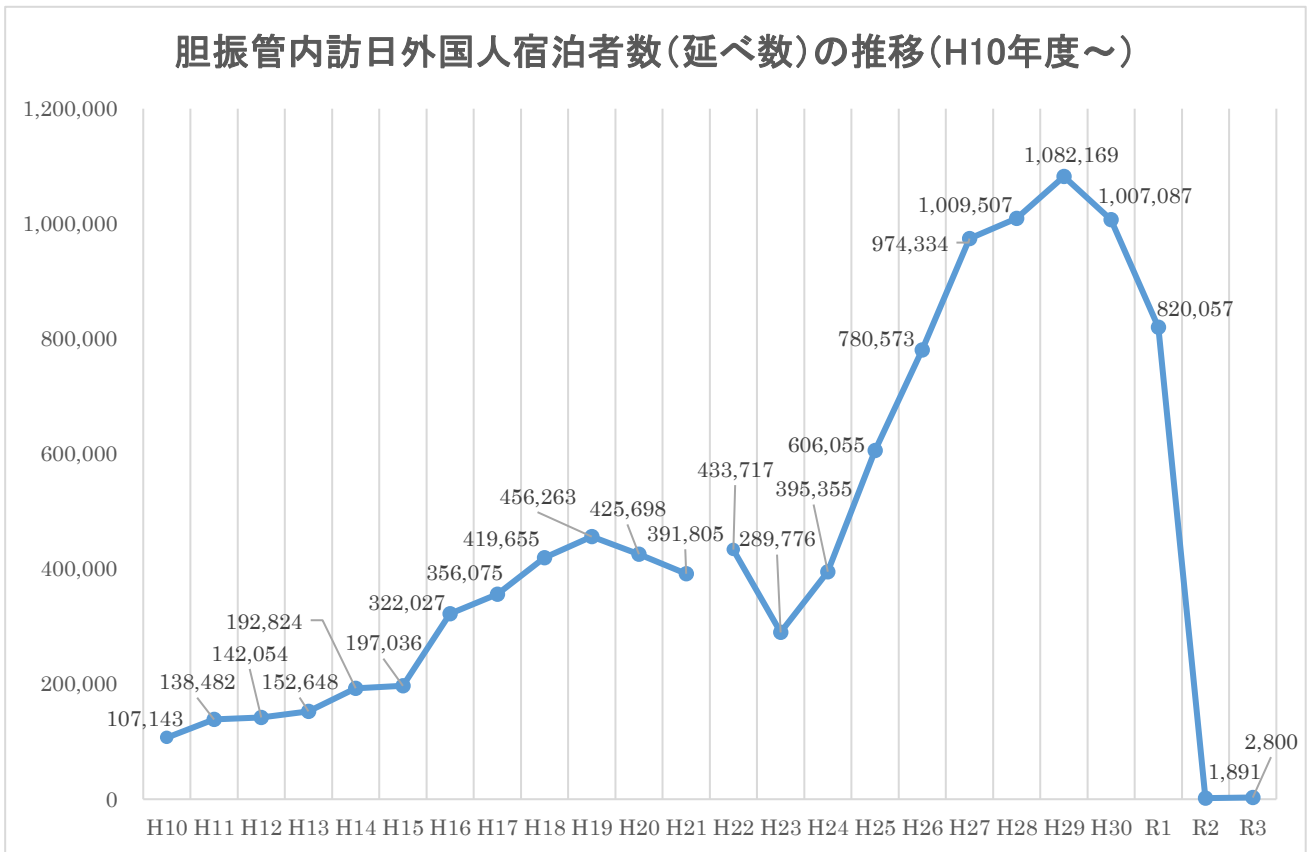
参考として、平成10年度（1998年度）からの訪日外国人宿泊者数（延べ数）の推移【参考資料1】と令和元年度まで宿泊者数（延べ数）の多かった主な国・地域の宿泊者数（延べ数）の推移を【参考資料2】に掲載しています。

## 【資料1】令和3年度（2021年度）胆振管内訪日外国人宿泊者数（延べ数）内訳 （単位：人泊）

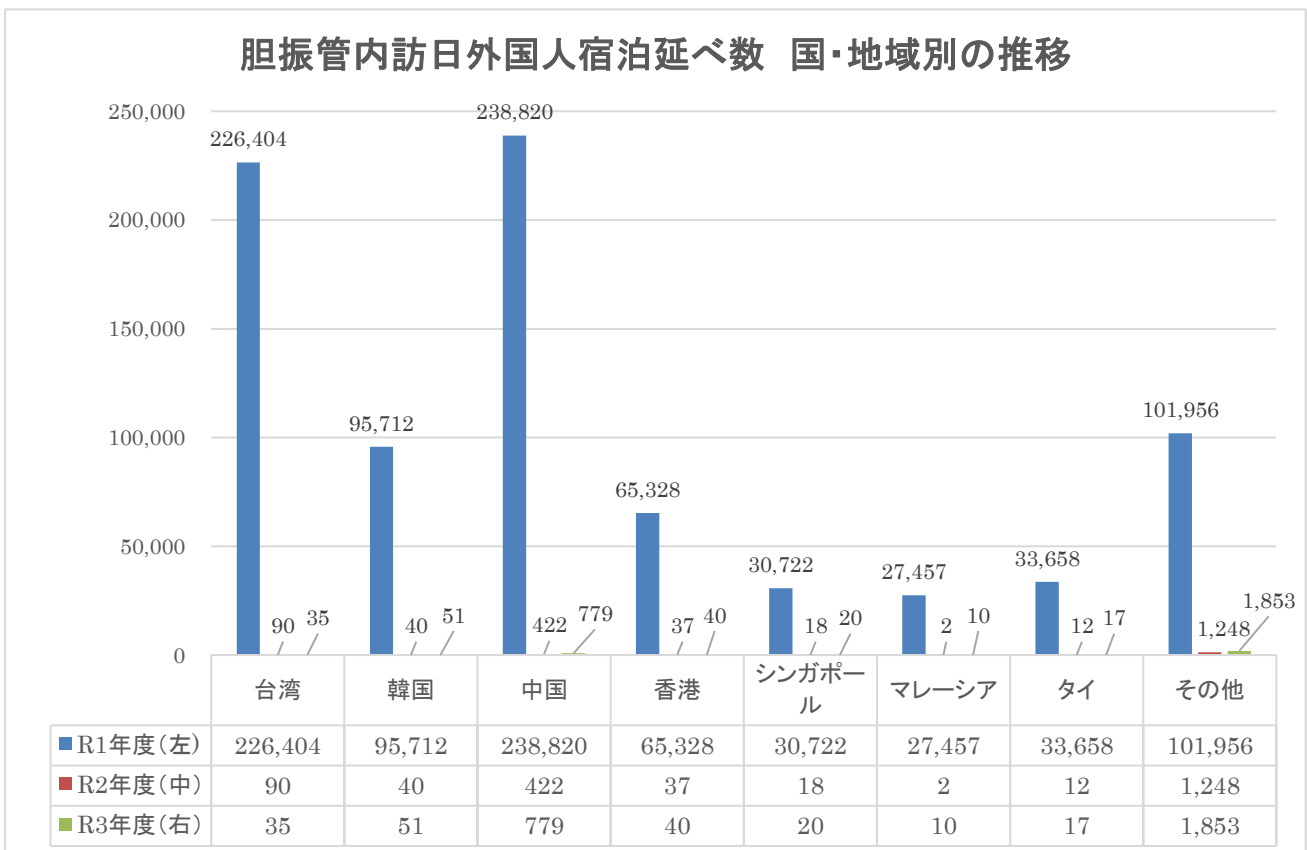
順位	国・地域	令和3年度（2021年度）宿泊者数 （延べ数）		前年度比	前年度からの 増減数
			構成比		
1	中国	779	27.8%	184.6%	357
2	フィリピン	493	17.6%	232.5%	281
3	フランス	265	9.5%	1,104.2%	241
4	アメリカ	120	4.3%	94.5%	▲7
5	韓国	51	1.8%	127.5%	11
	その他	1,092	39.0%	102.4%	26
	合計	2,800	100.0%	148.1%	909

【参考資料 1】胆振管内訪日外国人宿泊者数（延べ数）の推移（H10年度～）

（単位：人泊）



【参考資料 2】胆振管内訪日外国人宿泊者数（延べ数）の推移（主な国・地域別）（単位：人泊）



※R1年度とR2年度については、数が少ないため、グラフでの確認が難しくなっております。



令和3年(2021年)度胆振管内訪日外国人宿泊者数調査結果

1.市町村、国・地域別

(単位:人、%)

市 町	区 分	ア											ヨ				北 米		オセアニア	その他	計	前年度計	前年度比	
		中 国	韓 国	台 湾	香 港	シンガポール	マレーシア	タ イ	イ ン ド	インドネシア	フィリピン	ベトナム	ロ シ ア	イギリス	フ ラ ン ス	ド イ ツ	ア メ リ カ	カ ナ ダ	オーストラリア					
上 期	室蘭市	宿泊人数	11	10	8	11	6	2	0	0	0	0	0	0	0	3	2	0	0	147	200	58	344.8	
		宿泊延数	24	10	8	37	6	2	0	0	0	0	0	0	0	4	2	0	0	154	247	190	130.0	
	苫小牧市	宿泊人数	39	4	9	0	2	0	0	0	0	35	3	0	4	0	0	13	0	111	220	72	305.6	
		宿泊延数	263	4	14	0	2	0	0	0	0	359	3	0	4	0	18	0	0	371	1,038	83	1250.6	
	登別市	宿泊人数	22	7	0	0	0	0	7	0	0	0	0	12	4	6	2	12	0	16	89	154	57.8	
		宿泊延数	22	7	0	0	0	0	7	0	0	0	0	12	4	6	2	12	0	16	89	154	57.8	
	伊達市	宿泊人数	0	0	0	0	0	0	0	0	0	1	0	0	4	4	0	0	0	2	11	25	44.0	
		宿泊延数	0	0	0	0	0	0	0	0	0	1	0	0	4	4	0	0	0	2	11	218	5.0	
	豊浦町	宿泊人数	0	0	0	0	0	0	0	0	0	0	0	0	0	0	0	0	0	0	0	0	-	
		宿泊延数	0	0	0	0	0	0	0	0	0	0	0	0	0	0	0	0	0	0	0	0	-	
	洞爺湖町	宿泊人数	34	0	0	0	0	0	3	0	0	0	1	0	5	2	0	4	0	2	7	58	225	25.8
		宿泊延数	43	0	0	0	0	0	3	0	0	1	0	9	4	0	6	0	6	8	80	326	24.5	
	壮瞥町	宿泊人数	0	0	0	0	0	0	0	0	0	0	0	0	0	0	0	0	0	7	7	39	17.9	
		宿泊延数	0	0	0	0	0	0	0	0	0	0	0	0	0	0	0	0	0	91	91	39	233.3	
白老町	宿泊人数	0	0	0	0	0	0	0	4	0	0	0	0	0	0	0	0	1	0	5	37	13.5		
	宿泊延数	0	0	0	0	0	0	0	4	0	0	0	0	0	0	0	0	1	0	5	37	13.5		
安平町	宿泊人数	0	0	0	0	0	0	0	0	0	0	0	0	0	0	0	0	0	0	0	0	-		
	宿泊延数	0	0	0	0	0	0	0	0	0	0	0	0	0	0	0	0	0	0	0	0	-		
厚真町	宿泊人数	0	0	0	0	0	0	0	0	0	0	0	0	0	0	0	0	0	0	0	0	-		
	宿泊延数	0	0	0	0	0	0	0	0	0	0	0	0	0	0	0	0	0	0	0	0	-		
むかわ町	宿泊人数	0	0	0	0	0	0	0	0	0	0	0	0	0	0	0	0	0	0	0	0	-		
	宿泊延数	0	0	0	0	0	0	0	0	0	0	0	0	0	0	0	0	0	0	0	0	-		
振興局計	宿泊人数	106	21	17	11	8	2	10	4	0	35	5	12	13	12	9	31	0	4	290	590	610	96.7	
	宿泊延数	352	21	22	37	8	2	10	4	0	359	5	12	17	14	10	38	0	8	642	1,561	1,047	149.1	
下 期	室蘭市	宿泊人数	62	2	1	3	7	1	0	0	0	4	14	0	13	0	8	0	0	90	207	19	1,089.5	
		宿泊延数	83	3	1	3	7	3	0	0	0	4	18	12	0	241	0	8	0	0	114	497	111	447.7
	苫小牧市	宿泊人数	18	10	3	0	1	0	0	0	0	12	1	0	0	1	0	4	1	1	32	84	70	120.0
		宿泊延数	56	17	3	0	1	0	0	0	0	50	1	0	0	1	0	7	1	2	41	180	352	51.1
	登別市	宿泊人数	104	9	0	0	2	0	0	0	0	0	0	2	0	2	0	23	0	2	64	208	76	273.7
		宿泊延数	104	9	0	0	2	0	0	0	0	0	0	2	0	2	0	23	0	2	64	208	76	273.7
	伊達市	宿泊人数	2	0	0	0	0	0	5	0	0	4	3	0	0	0	0	1	0	0	0	15	10	150.0
		宿泊延数	50	0	0	0	0	0	5	0	0	80	7	0	0	0	0	1	0	0	0	143	125	114.4
	豊浦町	宿泊人数	0	0	0	0	0	0	0	0	0	0	0	0	0	0	0	0	0	0	0	0	0	-
		宿泊延数	0	0	0	0	0	0	0	0	0	0	0	0	0	0	0	0	0	0	0	0	0	-
	洞爺湖町	宿泊人数	123	1	9	0	2	0	2	0	1	0	0	0	0	7	0	33	0	6	6	190	96	197.9
		宿泊延数	134	1	9	0	2	0	2	0	1	0	0	0	0	7	0	43	0	6	6	211	108	195.4
	壮瞥町	宿泊人数	0	0	0	0	0	0	0	0	0	0	0	0	0	0	0	0	0	0	0	0	57	0.0
		宿泊延数	0	0	0	0	0	0	0	0	0	0	0	0	0	0	0	0	0	0	0	0	57	0.0
白老町	宿泊人数	0	0	0	0	0	0	0	0	0	0	0	0	0	0	0	0	0	0	0	0	15	0.0	
	宿泊延数	0	0	0	0	0	0	0	0	0	0	0	0	0	0	0	0	0	0	0	0	15	0.0	
安平町	宿泊人数	0	0	0	0	0	0	0	0	0	0	0	0	0	0	0	0	0	0	0	0	0	-	
	宿泊延数	0	0	0	0	0	0	0	0	0	0	0	0	0	0	0	0	0	0	0	0	0	-	
厚真町	宿泊人数	0	0	0	0	0	0	0	0	0	0	0	0	0	0	0	0	0	0	0	0	0	-	
	宿泊延数	0	0	0	0	0	0	0	0	0	0	0	0	0	0	0	0	0	0	0	0	0	-	
むかわ町	宿泊人数	0	0	0	0	0	0	0	0	0	0	0	0	0	0	0	0	0	0	0	0	0	-	
	宿泊延数	0	0	0	0	0	0	0	0	0	0	0	0	0	0	0	0	0	0	0	0	0	-	
振興局計	宿泊人数	309	22	13	3	12	1	7	0	1	20	18	4	0	23	0	69	1	9	192	704	343	205.2	
	宿泊延数	427	30	13	3	12	3	7	0	1	134	26	14	0	251	0	82	1	10	225	1,239	844	146.8	
年 度 計	室蘭市	宿泊人数	73	12	9	14	13	3	0	0	0	4	14	2	0	13	3	10	0	0	237	407	77	528.6
		宿泊延数	107	13	9	40	13	5	0	0	0	4	18	12	0	241	4	10	0	0	268	744	301	247.2
	苫小牧市	宿泊人数	57	14	12	0	3	0	0	0	0	47	4	0	4	1	0	17	1	1	143	304	142	214.1
		宿泊延数	319	21	17	0	3	0	0	0	0	409	4	0	4	1	0	25	1	2	412	1,218	435	280.0
	登別市	宿泊人数	126	16	0	0	2	0	7	0	0	0	0	14	4	8	2	35	0	3	80	297	230	129.1
		宿泊延数	126	16	0	0	2	0	7	0	0	0	0	14	4	8	2	35	0	3	80	297	230	129.1
	伊達市	宿泊人数	2	0	0	0	0	0	5	0	0	4	4	0	0	4	4	1	0	0	2	26	35	74.3
		宿泊延数	50	0	0	0	0	0	5	0	0	80	8	0	0	4	4	1	0	0	2	154	343	44.9
	豊浦町	宿泊人数	0	0	0	0	0	0	0	0	0	0	0	0	0	0	0	0	0	0	0	0	0	-
		宿泊延数	0	0	0	0	0	0	0	0	0	0	0	0	0	0	0	0	0	0	0	0	0	-
	洞爺湖町	宿泊人数	157	1	9	0	2	0	5	0	1	0	1	0	5	9	0	37	0	8	13	248	321	77.3
		宿泊延数	177	1	9	0	2	0	5	0	1	0	1	0	9	11	0	49	0	12	14	291	434	67.1
	壮瞥町	宿泊人数	0	0	0	0	0	0	0	0	0	0	0	0	0	0	0	0	0	0	7	91	96	7.3
		宿泊延数	0	0	0	0	0	0	0	0	0	0	0	0	0	0	0	0	0	0	91	91	96	94.8
白老町	宿泊人数	0	0	0	0	0	0	0	4	0	0	0	0	0	0	0	0	0	1	0	5	52	9.6	
	宿泊延数	0	0	0	0	0	0	0	4	0	0	0	0	0	0	0	0	0	1	0	5	52	9.6	
安平町	宿泊人数	0	0	0	0	0	0	0	0	0	0	0	0	0	0	0	0	0	0	0	0	0	-	
	宿泊延数	0	0	0	0	0	0	0	0	0	0	0	0	0	0	0	0	0	0	0	0	0	-	
厚真町	宿泊人数	0	0	0	0	0	0	0	0	0	0	0	0	0	0	0	0	0	0	0	0	0	-	
	宿泊延数	0	0	0	0	0	0	0	0	0	0	0	0	0	0	0	0	0	0	0	0	0	-	
むかわ町	宿泊人数	0	0	0	0	0	0	0	0	0	0	0	0	0	0	0	0	0	0	0	0	0	-	
	宿泊延数	0	0	0	0	0	0	0	0	0	0	0	0	0	0	0	0	0	0	0	0	0	-	
振興局計	宿泊人数	415	43	30	14	20	3	17	4	1	55	23	16	13	35	9	100	1	13	482	1,294	953	135.8	
	宿泊延数	779	51	35	40	20	5	17	4	1	493	31	26	17	265	10	120	1	18	867	2,800	1,891	148.1	



令和3年(2021年)度胆振管内訪日外国人宿泊者数調査結果

2. 市町村、月別

(単位:人、%)

市町村	区分	4月	5月	6月	7月	8月	9月	上期計	前年同期計	前年同期比	10月	11月	12月	1月	2月	3月	下期計	前年同期計	前年同期比	年度計	前年度計	前年度比
室蘭市	宿泊客数	20	29	17	36	78	20	200	58	344.8%	38	22	48	18	38	43	207	19	1089.5%	407	77	528.6%
	宿泊客延数	59	35	17	36	80	20	247	190	130.0%	86	63	100	59	80	109	497	111	447.7%	744	301	247.2%
苫小牧市	宿泊客数	30	33	41	30	55	31	220	72	305.6%	17	18	12	5	16	16	84	70	120.0%	304	142	214.1%
	宿泊客延数	113	166	41	89	357	272	1,038	83	1250.6%	22	63	16	7	28	44	180	352	51.1%	1,218	435	280.0%
登別市	宿泊客数	7	9	4	25	38	6	89	154	57.8%	15	14	85	67	10	17	208	76	273.7%	297	230	129.1%
	宿泊客延数	7	9	4	25	38	6	89	154	57.8%	15	14	85	67	10	17	208	76	273.7%	297	230	129.1%
伊達市	宿泊客数	3	0	0	4	4	0	11	25	44.0%	0	3	2	4	1	5	15	10	150.0%	26	35	74.3%
	宿泊客延数	3	0	0	4	4	0	11	218	5.0%	0	36	21	80	1	5	143	125	114.4%	154	343	44.9%
豊浦町	宿泊客数	0	0	0	0	0	0	0	0	-	0	0	0	0	0	0	0	0	-	0	0	-
	宿泊客延数	0	0	0	0	0	0	0	0	-	0	0	0	0	0	0	0	0	-	0	0	-
洞爺湖町	宿泊客数	4	10	0	7	23	14	58	225	25.8%	29	16	94	45	4	2	190	96	197.9%	248	96	258.3%
	宿泊客延数	6	19	0	11	30	14	80	326	24.5%	29	18	100	58	4	2	211	108	195.4%	291	108	269.4%
壮瞥町	宿泊客数	0	0	0	7	0	0	7	39	17.9%	0	0	0	0	0	0	0	57	0.0%	7	96	7.3%
	宿泊客延数	0	0	0	91	0	0	91	39	233.3%	0	0	0	0	0	0	0	57	0.0%	91	96	94.8%
白老町	宿泊客数	0	0	0	0	5	0	5	37	13.5%	0	0	0	0	0	0	0	15	0.0%	5	52	9.6%
	宿泊客延数	0	0	0	0	5	0	5	37	13.5%	0	0	0	0	0	0	0	15	0.0%	5	52	9.6%
安平町	宿泊客数	0	0	0	0	0	0	0	0	-	0	0	0	0	0	0	0	0	-	0	0	-
	宿泊客延数	0	0	0	0	0	0	0	0	-	0	0	0	0	0	0	0	0	-	0	0	-
厚真町	宿泊客数	0	0	0	0	0	0	0	0	-	0	0	0	0	0	0	0	0	-	0	0	-
	宿泊客延数	0	0	0	0	0	0	0	0	-	0	0	0	0	0	0	0	0	-	0	0	-
むかわ町	宿泊客数	0	0	0	0	0	0	0	0	-	0	0	0	0	0	0	0	0	-	0	0	-
	宿泊客延数	0	0	0	0	0	0	0	0	-	0	0	0	0	0	0	0	0	-	0	0	-
振興局計	宿泊客数	64	81	62	109	203	71	590	610	96.7%	99	73	241	139	69	83	704	343	205.2%	1,294	728	177.7%
	宿泊客延数	188	229	62	256	514	312	1,561	1,047	149.1%	152	194	322	271	123	177	1,239	844	146.8%	2,800	1,565	178.9%
前年度	宿泊客数	103	43	46	140	164	114				55	69	66	67	43	43						
	宿泊客数比	62.1%	188.4%	134.8%	77.9%	123.8%	62.3%				180.0%	105.8%	365.2%	207.5%	160.5%	193.0%						
	宿泊客延数	121	60	144	265	279	178				117	134	151	158	109	175						
	宿泊客延数比	155.4%	381.7%	43.1%	96.6%	184.2%	175.3%				129.9%	144.8%	213.2%	171.5%	112.8%	101.1%						

# 令和3年(2021年)度胆振管内訪日外国人宿泊者数調査結果

3. 国・地域、月別

(単位:人、%)

月	区分	アジア										ヨーロッパ				北米		オセアニア	その他	計	前年度計	前年度 同期比	
		中国	韓国	台湾	香港	シンガポール	マレーシア	タイ	インド	インドネシア	フィリピン	ベトナム	ロシア	イギリス	フランス	ドイツ	アメリカ	カナダ					オーストラリア
上期	4月	29	0	3	2	5	0	0	0	0	1	1	0	0	2	0	0	0	0	21	64	103	62.1%
	宿泊客延数	122	0	6	28	5	0	0	0	0	1	1	0	0	4	0	0	0	0	21	188	121	155.4%
	5月	21	2	1	0	1	0	3	1	0	0	0	0	0	0	0	0	0	2	51	81	43	188.4%
	宿泊客延数	158	2	2	0	1	0	3	0	0	0	0	0	0	0	0	0	0	6	57	229	60	381.7%
	6月	3	0	0	0	0	0	0	0	0	0	1	0	4	0	0	3	0	0	51	62	46	134.8%
	宿泊客延数	3	0	0	0	0	0	0	0	0	0	1	0	4	0	0	3	0	0	51	62	144	43.1%
	7月	15	3	2	0	0	2	0	0	0	7	0	0	0	0	0	4	19	0	56	109	140	77.9%
	宿泊客延数	29	3	2	0	0	2	0	0	0	56	0	0	0	0	4	19	0	1	140	256	265	96.6%
	8月	23	14	2	2	2	0	4	4	0	7	2	12	8	10	5	8	0	1	99	203	164	123.8%
	宿泊客延数	25	14	2	2	2	0	4	4	0	42	2	12	12	10	6	15	0	1	361	514	279	184.2%
9月	15	2	9	7	0	0	3	0	0	20	1	0	1	0	0	1	0	0	12	71	114	62.3%	
宿泊客延数	15	2	10	7	0	0	3	0	0	260	1	0	1	0	0	1	0	0	12	312	178	175.3%	
上期計	宿泊客数	106	21	17	11	8	2	10	4	0	35	5	12	13	12	9	31	0	4	290	590	610	96.7%
宿泊客延数	352	21	22	37	8	2	10	4	0	359	5	12	17	14	10	38	0	8	642	1,561	1,047	149.1%	
構成比	宿泊客数	18.0%	3.6%	2.9%	1.9%	1.4%	0.3%	1.7%	0.7%	0.0%	5.9%	0.8%	2.0%	2.2%	2.0%	1.5%	5.3%	0.0%	0.7%	49.2%	100.0%		
宿泊客延数	22.5%	1.3%	1.4%	2.4%	0.5%	0.1%	0.6%	0.3%	0.0%	23.0%	0.3%	0.8%	1.1%	0.9%	0.6%	2.4%	0.0%	0.5%	41.1%	100.0%			
前年度(R2)	宿泊客数	157	25	45	22	9	2	9	1	2	9	25	30	11	18	5	83	9	8	140	610		
宿泊客延数	67.5%	84.0%	37.8%	50.0%	88.9%	100.0%	111.1%	400.0%	0.0%	388.9%	20.0%	40.0%	118.2%	66.7%	180.0%	37.3%	0.0%	50.0%	207.1%	96.7%			
上期	宿泊客数	206	25	47	23	12	2	9	1	2	62	230	38	17	18	29	101	9	8	208	1,047		
宿泊客延数	170.9%	84.0%	46.8%	160.9%	66.7%	100.0%	111.1%	400.0%	0.0%	579.0%	2.2%	31.6%	100.0%	77.8%	34.5%	37.6%	0.0%	100.0%	308.7%	149.1%			
下期	10月	23	2	0	0	1	0	0	0	0	4	1	0	0	3	0	24	0	0	41	99	55	180.0%
	宿泊客延数	27	2	0	0	1	0	0	0	0	4	1	0	0	41	0	24	0	0	52	152	117	129.9%
	11月	15	6	0	0	2	0	0	0	0	2	2	0	0	7	0	11	0	0	28	73	69	105.8%
	宿泊客延数	57	10	0	0	2	0	0	0	0	28	6	0	0	45	0	14	0	0	32	194	134	144.8%
	12月	159	8	5	3	0	0	0	0	1	1	3	2	0	4	0	12	1	6	36	241	66	365.2%
	宿泊客延数	192	8	5	3	0	0	0	0	1	4	5	2	0	42	0	16	1	6	37	322	151	213.2%
	1月	80	4	6	0	6	0	2	0	0	4	2	0	0	4	0	9	0	0	22	139	67	207.5%
	宿泊客延数	88	6	6	0	6	0	2	0	0	80	4	0	0	42	0	15	0	0	22	271	158	171.5%
	2月	16	0	2	0	0	0	0	0	0	0	5	0	0	2	0	10	0	0	34	69	43	160.5%
	宿泊客延数	27	0	2	0	0	0	0	0	0	0	5	0	0	40	0	10	0	0	39	123	109	112.8%
3月	16	2	0	0	3	1	5	0	0	9	5	2	0	3	0	3	0	3	31	83	43	193.0%	
宿泊客延数	36	4	0	0	3	3	5	0	0	18	5	12	0	41	0	3	0	4	43	177	175	101.1%	
下期計	宿泊客数	309	22	13	3	12	1	7	0	1	20	18	4	0	23	0	69	1	9	192	704	343	205.2%
宿泊客延数	427	30	13	3	12	3	7	0	1	134	26	14	0	251	0	82	1	10	225	1,239	844	146.8%	
構成比	宿泊客数	43.9%	3.1%	1.8%	0.4%	1.7%	0.1%	1.0%	0.0%	0.1%	2.8%	2.6%	0.6%	0.0%	3.3%	0.0%	9.8%	0.1%	1.3%	27.3%	100.0%		
宿泊客延数	34.5%	2.4%	1.0%	0.2%	1.0%	0.2%	0.6%	0.0%	0.1%	10.8%	2.1%	1.1%	0.0%	20.3%	0.0%	6.6%	0.1%	0.8%	18.2%	100.0%			
前年度(R2)	宿泊客数	119	15	24	10	6	0	3	10	1	13	19	0	3	6	9	24	0	5	76	343		
宿泊客延数	259.7%	146.7%	54.2%	30.0%	200.0%	-	233.3%	0.0%	100.0%	153.8%	94.7%	-	0.0%	383.3%	0.0%	287.5%	-	180.0%	252.6%	205.2%			
下期	宿泊客数	216	15	43	14	6	0	3	42	2	150	133	0	3	6	96	26	0	5	84	844		
宿泊客延数	197.7%	200.0%	30.2%	21.4%	200.0%	-	233.3%	0.0%	50.0%	89.3%	19.5%	-	0.0%	4183.3%	0.0%	315.4%	-	200.0%	267.9%	146.8%			
年度計	宿泊客数	415	43	30	14	20	3	17	4	1	55	23	16	13	35	9	100	1	13	482	1,294	953	135.8%
宿泊客延数	779	51	35	40	20	5	17	4	1	493	31	26	17	265	10	120	1	18	867	2,800	1,891	148.1%	
構成比	宿泊客数	32.1%	3.3%	2.3%	1.1%	1.5%	0.2%	1.3%	0.3%	0.1%	4.3%	1.8%	1.2%	1.0%	2.7%	0.7%	7.7%	0.1%	1.0%	37.2%	100.0%		
宿泊客延数	27.8%	1.8%	1.3%	1.4%	0.7%	0.2%	0.6%	0.1%	0.0%	17.6%	1.1%	0.9%	0.6%	9.5%	0.4%	4.3%	0.0%	0.6%	31.0%	100.0%			
前年度計(R2)	宿泊客数	276	40	69	32	15	2	12	11	3	22	44	30	14	24	14	107	9	13	216	953		
宿泊客延数	150.4%	107.5%	43.5%	43.8%	133.3%	150.0%	141.7%	36.4%	33.3%	250.0%	52.3%	53.3%	92.9%	145.8%	64.3%	93.5%	11.1%	100.0%	223.1%	135.8%			
宿泊客延数	422	40	90	37	18	2	12	43	4	212	363	38	20	24	125	127	9	13	292	1,891			
宿泊客延数	184.6%	127.5%	38.9%	108.1%	111.1%	250.0%	141.7%	9.3%	25.0%	232.5%	8.5%	68.4%	85.0%	1104.2%	8.0%	94.5%	11.1%	138.5%	296.9%	148.1%			