

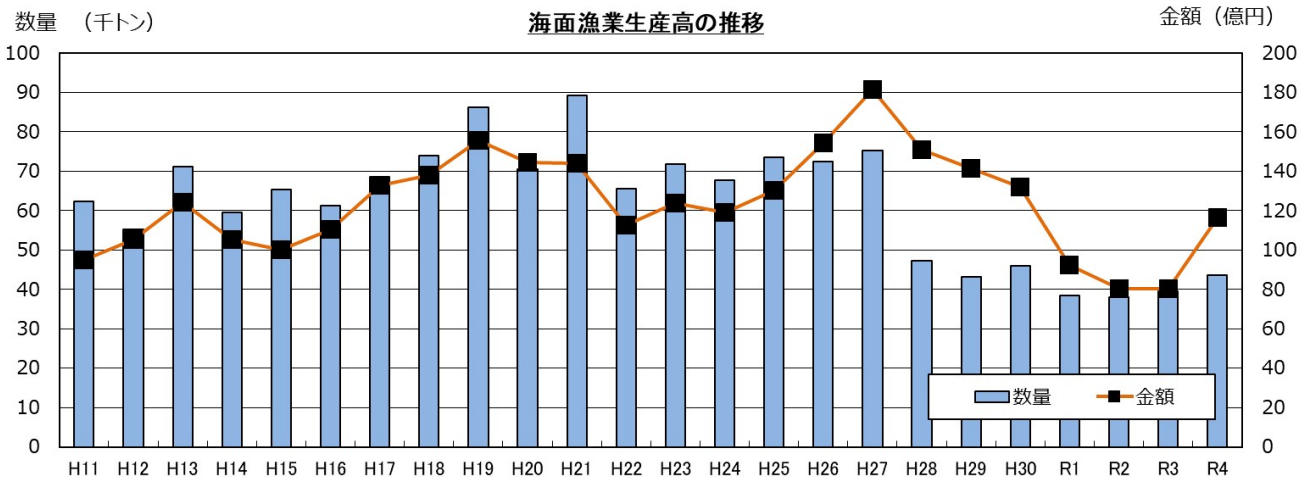
第1 水産業の現況

1. 水産業の概要

ア. 漁業生産

(海面漁業生産高)

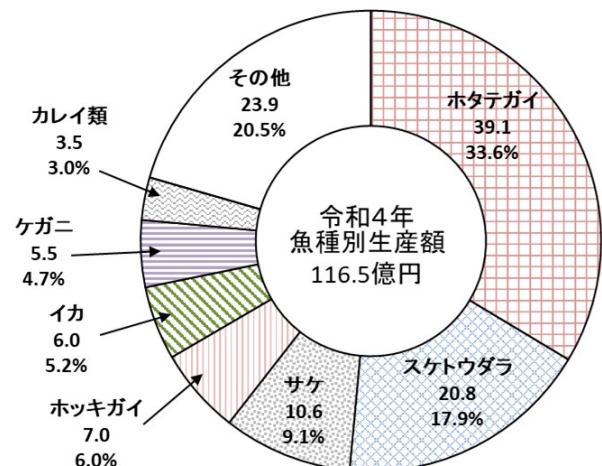
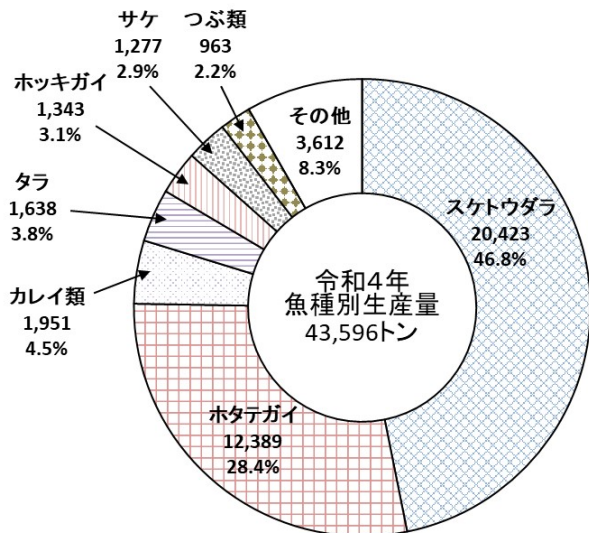
令和4年の胆振管内における海面漁業生産高(属地)は、43,596トン(R3:39,418トン)、116.5億円(R3:80.1億円)です。前年に対し、生産量は主にサケやホタテガイの増加により4,178トン(前年比10.6%)増加しています。生産額は、主にサケの生産量増加、スケトウダラやホタテガイの魚価上昇により36.4億円(前年比45.4%)増加しています。



(主要魚種別生産高)

主要魚種別の生産量は、スケトウダラが20,423トン(46.8%)と第1位を占め、次いでホタテガイの12,389トン(28.4%)、カレイ類1,951トン(4.5%)、タラ1,638トン(3.8%)、ホッキガイ1,343トン(3.1%)、サケ1,277トン(2.9%)、つぶ類963トン(2.2%)と続いており、これら7魚種で全体の91.7%を占めています。

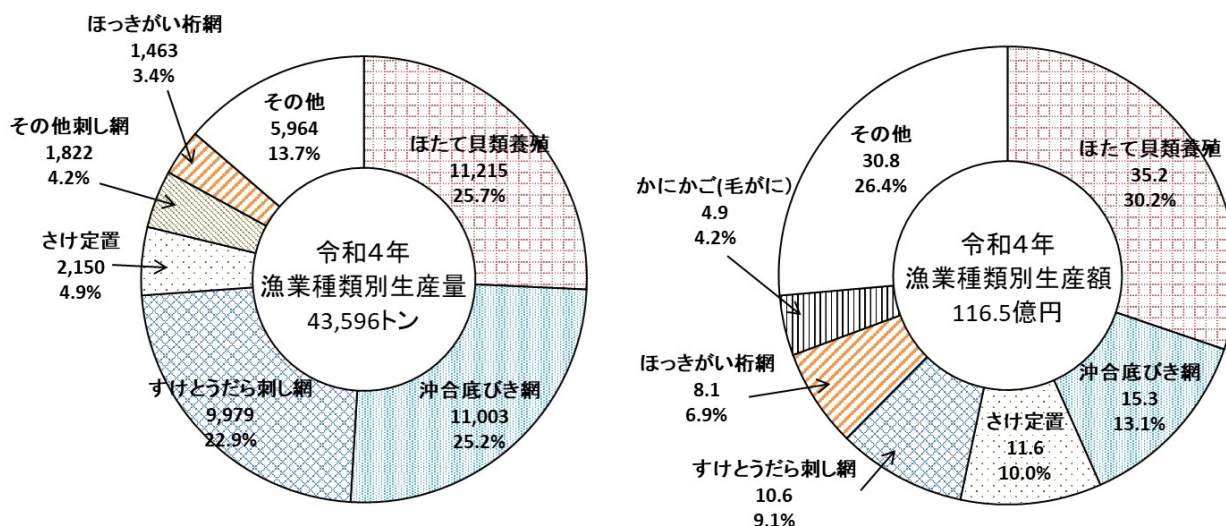
生産額は、ホタテガイが39.1億円(33.6%)と第1位を占め、次いでスケトウダラが20.8億円(17.9%)、サケ10.6億円(9.1%)、ホッキガイ7.0億円(6.0%)、イカ6.0億円(5.2%)、ケガニ5.5億円(4.7%)、カレイ類3.5億円(3.0%)、と続いており、これら7魚種で全体の79.5%を占めています。



(主要漁業種類別生産高)

主要漁業種類別の生産量は、ほたて貝類養殖漁業が 11,215 トン(25.7%)、次いで沖合底びき網漁業が 11,003 トン(25.2%)、すけとうだら刺し網漁業が 9,979 トン(22.9%) の順となっています。

生産額は、ほたて貝類養殖漁業が 35.2 億円(30.2%) で第 1 位、次いで沖合底びき網漁業が 15.3 億円(13.1%)、さけ定置漁業が 11.6 億円(10.0%) の順となっています。



イ. 漁船勢力

令和 4 年 12 月現在の管内海水動力漁船総数は、775 隻 3,383 トンで、このうち 10 トン未満の漁船隻数は 753 隻(総数の 97%)となっています。

ウ. 漁港・港湾

漁業生産基地である漁港は、第 1 種漁港 8 港、第 2 種漁港 2 港、第 3 種漁港 2 港の計 12 港あり、このほか国際拠点港湾 2 港(苫小牧港・室蘭港)、地方港湾 1 港(白老港)があります。

エ. 沿岸漁業の振興

令和 4 年度は、資源量や漁獲量の維持増大を図るため、水産基盤整備事業により魚礁 4 箇所及び産卵礁 1 箇所の漁場造成に取り組みました。

また、マツカワの資源増大に向けて、小型化放流試験種苗及び豊かな海づくり大会関連分を含め、えりも以西海域においてマツカワ稚魚 116 万 8 百尾が放流されました。

オ. さけ・ます増殖

令和 4 年 12 月現在のさけ・ますふ化放流施設は、15 ヶ所((一社)胆振管内さけ・ます増殖事業協会管理)を有しており、放流河川 11 河川と地先 3 海域から計 40,529 千尾放流しました。

カ. 許可漁業

令和 4 年における総許可件数は、大臣許可(承認を含む) 7 件、知事許可 844 件のほか、海区委員会承認が 57 件となっています。

キ. 水産業協同組合の現況

水産業協同組合法に基づく組合数は、令和 5 年 3 月 31 日現在で沿海漁協 5 組合、内水面漁協 1 組合、生産組合 1 組合の計 7 組合となっています。

沿海漁協の令和 4 年度の主な事業取扱は、貯金残高 259 億円、販売取扱高 119 億円となっています。

ク. 水産制度金融

漁業近代化資金の令和 4 年度における承認実績は、個人施設で承認件数 4 件、融資承認金額は合計 3,220 万円となっています。

2. 水産業協同組合の概要

(令和5年3月31日現在)

組合の種類	組合名	所在地 (電話番号)	地区	設立年月日	事業年度	組合員数 ()内資格日数			事業規模 (千円)				出資金 (千円) (一口金額) (上限口数)	組合長名 就任年月日 (R5.1月末 現在)	専務理事 又は 首席職員 (R5.1月末 現在)	職員 の 定 年	総 会 月			
						正	准	計	理事	監事	職員	貸出金残高						貯金残高	受託販売取扱高	購買取扱高
漁業協同組合	いぶり 噴火湾	〒049-5603 虻田郡洞爺湖町 入江300番地 TEL(0142)76-2115	豊浦町、洞爺湖町 及び伊達市一円	H15.4.1	4~3	209 (120)		209	16	3	36	680,492	8,201,118	4,191,970	519,985	1,123,005 (1,000) (20,000)	専務 合田 徳幸	60	6	
	室蘭	〒051-0013 室蘭市舟見町 1丁目130番地21 TEL(0143)24-3331	室蘭市一円	S24.7.20	4~3	65 (120)	8	73	8	2	14	195,782	3,716,280	2,373,784	57,650	653,885 (5,000) (20,000)	専務 富樫 明博	60	6	
	いぶり 中央	〒059-0466 登別市登別港町 1丁目28番地 TEL(0143)83-5001	登別市及び 白老町一円	H16.4.1	4~3	213 (120)	24	237	13	4	34	350,094	5,989,764	2,648,525	339,714	1,161,168 (3,000) (7,000)	専務 今浦 日出男	60	6	
	苫小牧	〒053-0012 苫小牧市汐見町 1丁目1番13号 TEL(0144)35-0111	苫小牧市一円	S24.8.3	4~3	106 (120)	5	111	7	2	18	346,335	4,374,606	1,916,033	234,984	542,077 (500) (30,000)	専務 尾本 英二	60	7	
	鶴川	〒054-0015 勇払郡むかわ町 汐見751番地 TEL(0145)42-2055	むかわ町及び 厚真町一円	S24.8.2	4~3	56 (120)	9	65	7	2	10	71,113	3,616,878	755,198	50,197	268,817 (1,000) (20,000)	専務 小定 雅之	60	6	
内水面	小計	5 組合				649	46	695	51	13	112	1,643,816	25,898,646	11,885,510	1,202,530	3,748,952				
生産組合	洞爺湖	〒052-0105 有珠郡壮瞥町 字仲洞爺123番地 TEL(0142)66-2312	洞爺湖町、壮瞥町 及び伊達市	S24.10.6	4~3	20 (30)	—	20	8	2	—	—	—	450	—	9,612 (500) (800)	篠原 功 H29.5.25	—	60	5
	佐藤 漁業	〒049-5605 虻田郡洞爺湖町 高砂町10番地 TEL(0142)76-2425	洞爺湖町、豊浦 町、伊達市、函館 市及び宮城県	H23.11.17	1~12	10	—	10	3	2	—	—	—	—	—	2,360 (10,000) (1,000)	佐藤 哲康 H30.3.30	—	—	3
合計	合計	7 組合				679	46	725	62	17	112	1,643,816	25,898,646	11,885,960	1,202,530	3,760,924				

3. 漁業経営体の概要

(1) 階層別経営体数

階層別	区分	15年	16年	17年	18年	20年	25年	30年 地区別											
								計	豊浦	虻田	有珠	伊達	室蘭	登別	虎杖浜	白老	苫小牧	厚真	鶴川
総	数	674	626	592	580	647	553	552	65	34	34	37	49	39	33	117	112	8	24
漁	船非使用	2	-	-	-	2	-	-	-	-	-	-	-	-	-	-	-	-	-
無	動力	-	-	-	-	1	-	-	-	-	-	-	-	-	-	-	-	-	-
動 力	1トン未満	56	49	42	40	50	50	30	3	2	3	1	12	2	6	1	-	-	-
	1～3トン	12	12	14	13	12	10	6	-	2	-	2	-	-	-	1	1	-	-
	3～5トン	226	216	210	212	183	185	176	5	1	5	-	9	5	9	55	58	8	21
	5～10トン	81	69	61	59	83	74	103	2	1	-	-	7	8	17	22	45	-	1
	10～20トン	27	24	24	23	68	29	60	-	-	-	-	1	22	1	31	4	-	1
	20～50トン	7	7	9	8	9	2	5	-	-	-	-	-	1	-	2	2	-	-
	50トン以上	5	8	8	7	3	3	3	-	1	-	-	2	-	-	-	-	-	-
定置網	大型定置	30	30	29	29	49	30	29	7	1	1	11	-	1	-	5	2	-	1
	小型定置	13	10	8	5	4	10	2	1	-	-	-	1	-	-	-	-	-	-
浅海養殖	のり	-	-	-	-	-	-	-	-	-	-	-	-	-	-	-	-	-	-
	かき	-	1	1	-	-	-	-	-	-	-	-	-	-	-	-	-	-	-
	ほたて	215	200	186	184	182	159	138	47	26	25	23	17	-	-	-	-	-	-
	その他	-	-	-	-	1	1	0	-	-	-	-	-	-	-	-	-	-	-

(資料：平成18年まで農林統計、平成19年は調査が実施されていないことから未掲載。平成30年は2018年漁業センサス(5年ごと実施))

注1：漁業センサスの船外機船は便宜上1トン未満の区分にしています。

注2：漁業センサスのさけ定置網は便宜上大型定置の区分にしています。(次表についても同様です。)

(2) 漁業種類別経営体数

階層別	区分	15年	16年	17年	18年	20年	25年	30年 地区別											
								計	豊浦	虻田	有珠	伊達	室蘭	登別	虎杖浜	白老	苫小牧	厚真	鶴川
総	数	674	626	592	580	647	553	552	65	34	34	37	49	39	33	117	112	8	24
沖合	底びき網	2	3	3	3	2	2	2	-	-	-	-	2	-	-	-	-	-	-
小型	底びき網	144	140	123	119	121	105	170	-	1	-	-	4	8	1	41	85	8	22
その他	底びき網	-	-	-	-	-	-	-	-	-	-	-	-	-	-	-	-	-	-
さけ・ます	流し網	-	1	-	-	-	1	2	-	-	-	-	-	-	-	-	2	-	-
刺	網	231	188	196	166	216	182	148	7	1	2	2	10	26	29	53	18	-	-
釣	り	3	2	1	1	1	1	1	-	-	-	-	-	-	1	-	-	-	-
はえ	なわ	-	5	2	-	-	-	-	-	-	-	-	-	-	-	-	-	-	-
大型	定置	30	30	29	29	49	30	29	7	1	1	11	-	1	-	5	2	-	1
小型	定置	13	10	8	5	4	10	2	1	-	-	-	1	-	-	-	-	-	-
採	貝	1	-	-	1	17	9	6	-	1	-	-	3	-	2	-	-	-	-
採	藻	1	1	5	3	3	9	6	-	-	-	-	3	-	-	-	-	-	-
その他の	漁業	34	45	38	69	54	53	54	3	4	6	1	12	4	-	18	5	-	1
ほたて	貝養殖	215	200	186	184	182	159	138	47	26	25	23	17	-	-	-	-	-	-
その他の	養殖	-	1	1	-	1	1	0	-	-	-	-	-	-	-	-	-	-	-

(資料：平成18年まで農林統計、平成19年は調査が実施されていないことから未掲載。平成30年は2018年漁業センサス(5年ごと実施))

注3：漁業センサスでは採貝と採藻が同一区分となっているため、平成20年から本表も同一区分としています。

4. 海面漁業生産の概要

(1) 魚種別生産高 (令和4年1月から令和4年12月 属地)

(数量: トン、金額: 千円)

魚種別	豊浦町		洞爺湖町		伊達市		室蘭市		登別市		白老町		苫小牧市		厚真町		むかわ町		胆振管内合計	
	数量	金額	数量	金額	数量	金額	数量	金額	数量	金額	数量	金額	数量	金額	数量	金額	数量	金額	数量	金額
合 計	5,321	1,637,833	4,101	1,563,429	2,431	769,641	12,396	2,302,855	3,277	771,771	7,993	1,956,271	6,254	1,925,046	893	312,825	930	410,061	43,596	11,649,532
ニシ	2	103	0	0	0	44	47	4,731	0	97	8	2,182	6	1,345	0	0	0	0	64	8,534
イワシ	0	0	0	0	0	0	0	0	0	0	0	1	0	0	0	0	0	0	0	1
サケ	107	77,332	27	19,409	140	104,873	54	45,837	91	82,325	368	295,517	385	340,536	0	0	105	90,925	1,277	1,056,753
マス	7	3,650	0	0	24	11,807	37	22,536	37	16,228	68	34,848	26	13,784	0	0	0	0	199	102,852
タラ	6	609	4	516	7	979	758	149,708	27	7,584	564	113,316	223	38,126	0	0	49	6,229	1,638	317,067
スケトウダラ	2	53	0	0	61	2,416	10,047	1,013,725	2,412	256,883	4,903	526,018	2,975	283,395	0	0	22	629	20,423	2,083,119
コマイ	0	0	0	0	0	0	0	0	0	0	9	4	0	0	0	0	0	0	0	14
ホッケ	0	45	0	2	0	19	17	2,311	12	1,946	110	18,520	188	42,458	0	0	1	230	327	65,531
サバ	12	212	0	12	6	118	124	10,553	71	6,006	200	15,223	82	10,482	0	0	1	27	496	42,634
サンマ	0	0	0	0	0	0	0	0	0	0	0	0	0	0	0	0	0	0	0	0
ヒラメ	10	8,662	1	745	9	7,318	6	7,839	6	5,676	7	5,362	12	13,366	0	5	2	1,025	52	49,998
マツカワ	1	2,035	0	127	1	755	1	2,293	6	5,071	13	11,611	14	19,314	0	28	5	4,892	42	46,126
カレイ類	81	9,013	1	348	19	2,915	404	43,328	163	15,079	495	64,513	621	119,813	0	82	124	46,460	1,909	301,551
メスケ	0	0	0	0	0	0	0	433	0	230	0	369	0	876	0	0	0	0	1	1,908
キチジ	0	0	0	0	0	0	16	30,029	1	3,636	13	32,586	4	9,001	0	0	0	0	34	75,252
マダラ	0	458	0	4	0	16	0	446	1	1,222	4	13,088	0	95	0	0	0	0	5	15,329
ブリ	25	8,841	0	99	8	2,408	50	15,808	149	43,015	122	25,721	22	6,195	0	0	0	0	377	102,087
サメ	0	1,076	0	0	0	0	0	66	0	0	0	0	2	389	0	0	2	36	4	1,566
シシヤモ	0	0	0	0	0	0	0	0	0	0	0	23	421	0	0	0	0	0	0	1,093
ハタハタ	1	919	0	391	0	0	10	10,040	6	6,630	25	22,810	0	165	0	0	0	0	43	40,955
その他魚類	43	3,815	3	377	27	4,287	167	45,806	29	10,549	119	30,695	112	24,345	0	43	59	8,110	561	128,028
イカ	4	567	0	155	0	1	268	316,304	47	19,990	130	67,973	238	197,645	0	0	0	0	688	603,134
コイ	2	1,507	2	1,948	1	718	49	54,013	43	39,732	188	174,654	74	68,313	0	381	28	24,480	386	385,745
ナマコ	2	7,828	4	16,062	21	86,980	22	155,753	2	9,336	4	23,770	2	3,506	0	0	0	232	56	303,467
ケガニ	2	9,773	4	20,162	2	7,499	18	73,682	19	100,084	36	169,979	30	140,666	1	6,181	4	18,479	115	546,505
その他かに	5	2,332	1	119	1	378	7	6,942	1	2,252	3	4,334	2	2,001	0	0	0	224	20	18,583
ウニ	3	31,382	0	4,511	0	4,814	11	117,641	8	68,902	12	99,497	14	54,340	0	0	0	0	49	381,086
エビ	0	570	0	0	0	0	6	12,905	0	2,081	4	8,529	0	1,013	0	0	0	12	25,099	
その他水産動物	0	0	0	0	0	0	2	900	0	0	0	0	47	0	0	0	1	2	948	
ホタテガイ	4,984	1,463,392	4,049	1,496,162	2,084	521,212	233	104,744	0	0	0	0	0	0	779	250,298	249	78,498	12,389	3,914,307
ホッキガイ	0	0	0	0	1	1,109	5	3,181	77	47,293	185	104,629	773	390,951	106	53,904	195	103,385	1,343	704,452
アワビ	0	1,222	1	2,037	1	3,219	5	34,755	0	0	0	0	0	0	0	0	0	0	7	41,234
バカガイ	0	0	0	0	0	0	4	5,947	12	8,290	25	19,421	48	52,072	4	1,719	0	116	94	87,566
ツブ	11	1,696	1	212	18	4,551	25	6,339	49	7,805	383	69,257	392	85,927	0	88	83	25,154	963	201,029
その他貝類	0	32	0	0	0	98	0	365	6	3,824	4	1,815	7	4,437	0	98	1	279	19	10,947
コンブ	0	0	0	0	0	0	2	2,913	0	0	0	0	0	17	0	0	0	0	2	2,930
ワカメ	0	0	0	0	0	65	0	171	0	0	0	0	0	0	0	0	0	0	0	235
その他海そう	0	709	0	0	0	1,044	0	112	0	0	0	0	0	0	0	0	0	0	0	1,884

(注) 1 表示単位(トン、千円)未満の端数を四捨五入したため、合計欄の数値と内訳の計は必ずしも一致しません。 2 数量は「漁獲時の生体重量」とし、「ウニ」は「むき身重量」、「海そう」は「干し上がり重量」で表示しております。

(2) ホタテガイ生産状況 (1~12月)

(数量:トン、金額:千円)

地区	年別	平成25年		平成26年		平成27年		平成28年		平成29年		平成30年		令和元年		令和2年		令和3年		令和4年	
		数量	金額	数量	金額	数量	金額	数量	金額	数量	金額	数量	金額	数量	金額	数量	金額	数量	金額	数量	金額
豊浦	天然	110	10,448	-	-	-	-	-	-	-	-	-	-	-	-	-	-	-	-	-	-
	養殖	8,088	1,480,770	8,268	1,890,923	10,410	2,767,251	6,476	2,297,093	4,727	2,064,531	7,648	2,156,864	3,062	853,088	3,811	621,713	3,414	642,062	4,994	1,463,392
	計	8,198	1,491,218	8,268	1,890,923	10,410	2,767,251	6,476	2,297,093	4,727	2,064,531	7,648	2,156,864	3,062	853,088	3,811	621,713	3,414	642,062	4,994	1,463,392
虻田	天然	0	77	-	-	-	-	-	-	-	-	-	-	-	-	-	-	-	-	-	-
	養殖	5,154	884,205	4,658	948,576	6,159	1,423,915	3,758	1,284,543	2,047	776,144	4,168	1,101,538	1,151	279,991	2,474	379,810	2,287	392,329	4,049	1,496,162
	計	5,154	884,282	4,658	948,576	6,159	1,423,915	3,758	1,284,543	2,047	776,144	4,168	1,101,538	1,151	279,991	2,474	379,810	2,287	392,329	4,049	1,496,162
有珠	天然	23	5,155	3	752	-	-	3	1,001	0	81	2	324	-	-	1	169	1	146	5	1,293
	養殖	1,093	223,619	1,638	390,387	1,454	469,452	909	293,666	954	285,322	662	146,466	488	93,679	439	69,977	678	160,567	632	162,849
	計	1,116	228,774	1,641	391,137	1,454	469,452	912	294,667	954	285,403	664	146,790	488	93,679	440	70,146	679	160,713	637	164,142
伊達	天然	382	85,538	489	133,497	645	224,670	658	253,356	376	129,191	197	57,796	51	18,178	10	1,630	210	60,563	140	63,633
	養殖	1,941	354,024	2,412	572,001	2,538	758,925	1,799	630,008	1,702	610,021	1,556	396,784	1,173	286,175	1,172	183,743	1,520	297,514	1,306	293,437
	計	2,323	439,562	2,901	705,498	3,183	983,595	2,457	883,364	2,078	739,212	1,753	454,580	1,224	304,353	1,182	185,373	1,730	358,077	1,446	357,070
室蘭	天然	0	29	0	62	0	28	0	28	0	22	0	105	-	-	0	131	0	0	-	-
	養殖	444	149,079	1,065	306,165	485	240,517	391	229,091	319	221,738	347	141,251	276	136,317	265	104,711	330	150,983	233	104,744
	計	444	149,108	1,065	306,227	485	240,545	391	229,119	319	221,760	347	141,356	276	136,317	265	104,842	330	150,983	233	104,744
小計	天然	515	101,247	492	134,309	645	224,698	661	254,385	376	129,294	199	58,225	51	18,178	11	1,930	211	60,709	145	64,926
	養殖	16,720	3,091,697	18,041	4,108,052	21,047	5,660,060	13,334	4,734,401	9,749	3,957,756	14,381	3,942,903	6,150	1,649,250	8,161	1,359,954	8,229	1,643,455	11,214	3,520,584
	計	17,235	3,192,944	18,533	4,242,363	21,692	5,884,759	13,995	4,988,786	10,125	4,087,050	14,580	4,001,128	6,201	1,667,428	8,172	1,361,884	8,440	1,704,164	11,359	3,585,510
登別	天然	-	-	-	-	-	-	-	-	-	-	-	-	-	-	-	-	-	-	-	-
	養殖	-	-	-	-	-	-	-	-	-	-	-	-	-	-	-	-	-	-	-	-
	計	-	-	-	-	-	-	-	-	-	-	-	-	-	-	-	-	-	-	-	-
虎杖浜	天然	-	-	-	-	-	-	-	-	-	-	-	-	-	-	-	-	-	-	-	-
	養殖	-	-	-	-	-	-	-	-	-	-	-	-	-	-	-	-	-	-	-	-
	計	-	-	-	-	-	-	-	-	-	-	-	-	-	-	-	-	-	-	-	-
白老	天然	-	-	-	-	-	-	-	-	-	-	-	-	-	-	-	-	-	-	-	-
	養殖	-	-	-	-	-	-	-	-	-	-	-	-	-	-	-	-	-	-	-	-
	計	-	-	-	-	-	-	-	-	-	-	-	-	-	-	-	-	-	-	-	-
苫小牧	天然	-	-	-	-	-	-	-	-	-	-	-	-	-	-	-	-	-	-	-	-
	養殖	-	-	-	-	-	-	-	-	-	-	-	-	-	-	-	-	-	-	-	-
	計	-	-	-	-	-	-	-	-	-	-	-	-	-	-	-	-	-	-	-	-
鶴川	天然	109	25,595	69	18,096	-	-	217	88,015	-	-	-	-	-	-	214	47,287	150	43,638	1,028	328,797
	養殖	-	-	-	-	-	-	-	-	-	-	-	-	-	-	-	-	-	-	-	-
	計	109	25,595	69	18,096	-	-	217	88,015	-	-	-	-	-	-	214	47,287	150	43,638	1,028	328,797
小計	天然	109	25,595	69	18,096	-	-	217	88,015	-	-	-	-	-	-	214	47,287	150	43,638	1,028	328,797
	養殖	-	-	-	-	-	-	-	-	-	-	-	-	-	-	-	-	-	-	-	-
	計	109	25,595	69	18,096	-	-	217	88,015	-	-	-	-	-	-	214	47,287	150	43,638	1,028	328,797
合計	天然	624	126,842	561	152,407	645	224,698	878	342,400	376	129,294	199	58,225	51	18,178	225	49,217	361	104,347	1,174	393,723
	養殖	16,720	3,091,697	18,041	4,108,052	21,047	5,660,060	13,334	4,734,401	9,749	3,957,756	14,381	3,942,903	6,150	1,649,250	8,161	1,359,954	8,229	1,643,455	11,215	3,520,584
	計	17,344	3,218,539	18,602	4,260,459	21,692	5,884,759	14,212	5,076,800	10,125	4,087,050	14,580	4,001,128	6,201	1,667,428	8,386	1,409,171	8,590	1,747,802	12,389	3,914,307

注: 単位未満の端数を四捨五入しているため、合計欄の数値と内訳の計は必ずしも一致しない。

5. 漁業操業の概要

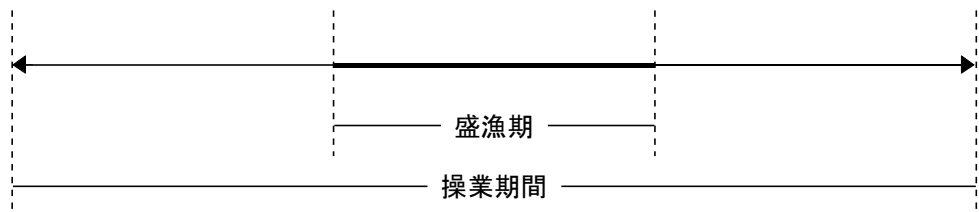
(1) 主要沿岸漁業の操業時期

(湾内)

漁業 \ 月	1	2	3	4	5	6	7	8	9	10	11	12
さけ定置網漁業									←	→		
かれい刺し網漁業	→		←		→	→						
かにかご漁業						↔						
たこ漁業	←						→	→				→
うに漁業		→	→	→				→			←	
ほたてがい漁業	→	→	→	←							→	→
こんぶ漁業								←	→			
小型定置網漁業			←						→	→		→

(湾外)

漁業 \ 月	1	2	3	4	5	6	7	8	9	10	11	12
さけ定置網漁業									←	→		
すけとうだら刺し網漁業	→		→							←		→
かれい刺し網漁業	→	→	→	→	→	→	→		←	→		→
かにかご漁業							↔					
えびかご漁業			←	→	→	→	→				→	
つぶかご漁業				←	→	→	→	→		→		
いかつり漁業	→					←		→	→			
たこ漁業	←			→	→	→	→					→
ししゃもこぎ網漁業										←	→	
ほっきがいけた網漁業	→			→				←	→	→		→



注) 湾内の「かにかご漁業」については、平成元年より試験操業で実施。(平成2～3年は、禁漁)

(2) 海面漁業権設定状況

ア 第7次共同漁業権（存続期間 平成25年9月1日～令和5年8月31日）

市町村名	免許番号	権利者名	種類	漁業内容
むかわ町	胆海共 第1号	鷓川漁業 協同組合	1	いがい、えむし、つぶ、なまこ、たこ、ほっきがい、えぞ ばかがい、さらがい漁業
	胆海共 第2号	鷓川漁業 協同組合	2	かれい刺し網、ひらめ刺し網、ほっけ刺し網、かすべ・あ んこう刺し網、にしん刺し網、はたはた刺し網、ながずか 刺し網、あいなめ・かじか・めばる・そい刺し網、きゅう りうお・ちか・いわし・ししゃも刺し網、はもどう漁業、 はたはた・にしん・かれい小型定置網、かれい・ちか・ひ らめ底建網漁業
	胆海共 第21号	鷓川漁業 協同組合	1	ほたてがい漁業
厚真町	胆海共 第22号	鷓川漁業 協同組合	1	ほたてがい漁業
苫小牧市	胆海共 第3号	苫小牧漁業 協同組合	1	こんぶ、のり、ふのり、ぎんなんそう、まつも、いがい、 つぶ、うに、なまこ、ほや、たこ、ほっきがい、えぞばか がい、さらがい漁業
	胆海共 第4号	苫小牧漁業 協同組合	2	かれい刺し網、ひらめ刺し網、ほっけ刺し網、にしん刺し 網、はたはた刺し網、ながずか刺し網、あいなめ・かじか ・めばる・そい刺し網、きゅうりうお・ちか・いわし・し しゃも刺し網、かすべ・あんこう刺し網漁業
	胆海共 第23号	苫小牧漁業 協同組合	1	ほたてがい漁業
白老町	胆海共 第5号	いぶり中央 漁業協同組 合	1	こんぶ、のり、ふのり、ぎんなんそう、まつも、あわび、 いがい、つぶ、うに、えむし、なまこ、たこ、ほたてがい、 ほっきがい、えぞばかがい、さらがい漁業
	胆海共 第6号	いぶり中央 漁業協同組 合	2	かれい刺し網、ひらめ刺し網、ほっけ刺し網、かすべ・あ んこう刺し網、にしん刺し網、はたはた刺し網、ながずか 刺し網、あいなめ・かじか・めばる・そい刺し網、きゅう りうお・ちか・いわし・ししゃも刺し網、はもどう、さば ・いわし・ちか・かれい小型定置網、はたはた・にしん・ かれい小型定置網、かれい・ちか・ひらめ底建網漁業
	胆海共 第7号	いぶり中央 漁業協同組 合	1	こんぶ、わかめ、のり、ふのり、ぎんなんそう、まつも、 いがい、あさり、あわび、つぶ、うに、えむし、なまこ、 たこ、ほっきがい、えぞばかがい、さらがい漁業
	胆海共 第8号	いぶり中央 漁業協同組 合	2	かれい刺し網、ひらめ刺し網、ほっけ刺し網、かすべ・あ んこう刺し網、にしん刺し網、はたはた刺し網、ながずか 刺し網、あいなめ・かじか・めばる・そい刺し網、きゅう りうお・いわし・ちか・ししゃも刺し網、はもどう、さば ・いわし・ちか・かれい小型定置網、はたはた・にしん・ かれい小型定置網、かれい・ちか・ひらめ底建網漁業

市町村名	免許番号	権利者名	種類	漁業内容
登別市	胆海共第9号	いぶり中央漁業協同組合	1	こんぶ、わかめ、ぎんなんそう、のり、ふのり、まつも、いがい、うに、たこ、なまこ、えむし、つぶ、あさり、あわび、ほっきがい、えぞばかがい、さらがい漁業
	胆海共第10号	いぶり中央漁業協同組合	2	かれい刺し網、ひらめ刺し網、ほっけ刺し網、かすべ・あんこう刺し網、にしん刺し網、はたはた刺し網、ながずか刺し網、あいなめ・かじか・めばる・そい刺し網、きゅうりうお・ちか・いわし・ししゃも刺し網、はもどう、さば・いわし・ちか・かれい小型定置網、はたはた・にしん・かれい小型定置網、かれい・ひらめ・ちか底建網漁業
室蘭市	胆海共第11号	室蘭漁業協同組合	1	こんぶ、わかめ、てんぐさ、ぎんなんそう、のり、ふのり、まつも、いがい、あわび、つぶ、なまこ、うに、ほや、えむし、たこ、あさり、ほたてがい、ほっきがい、えぞばかがい、さらがい漁業
	胆海共第12号	室蘭漁業協同組合	2	かれい刺し網、ひらめ刺し網、ほっけ刺し網、かすべ・あんこう刺し網、にしん刺し網、はたはた刺し網、ながずか刺し網、あいなめ・かじか・めばる・そい刺し網、きゅうりうお・ちか・いわし・ししゃも刺し網、はもどう、さば・いわし・ちか・かれい小型定置網、はたはた・にしん・かれい小型定置網、かれい・ちか・ひらめ底建網漁業
伊達市	胆海共第13号	いぶり噴火湾漁業協同組合	1	こんぶ、わかめ、のり、ふのり、いがい、あわび、つぶ、うに、えむし、なまこ、たこ、あさり、ほたてがい、ほっきがい漁業
	胆海共第14号	いぶり噴火湾漁業協同組合	2	かれい刺し網、しらうお刺し網漁業、ひらめ刺し網、かすべ刺し網、にしん刺し網、はたはた刺し網、ながずか刺し網、あいなめ・かじか・ほっけ刺し網、きゅうりうお・ちか刺し網、はもどう、ちか・いわし・かれい小型定置網、はたはた・ちか・かれい小型定置網、かれい・ちか・ひらめ底建網漁業
	胆海共第15号	いぶり噴火湾漁業協同組合	1	こんぶ、わかめ、てんぐさ、ぎんなんそう、のり、ふのり、まつも、あさり、ほっきがい、ほたてがい、いがい、あわび、つぶ、うに、えむし、たこ、なまこ漁業
	胆海共第16号	いぶり噴火湾漁業協同組合	2	かれい刺し網、ひらめ刺し網、しらうお刺し網漁業、かすべ刺し網、にしん刺し網、はたはた刺し網、ながずか刺し網、あいなめ・かじか・ほっけ刺し網、きゅうりうお・ちか刺し網、はもどう、ちか・いわし・かれい小型定置網、はたはた・ちか・かれい小型定置網、かれい・ちか・ひらめ底建網漁業

市町村名	免許番号	権利者名	種類	漁業内容
洞爺湖町	胆海共 第17号	いぶり噴火 湾漁業協同 組 合	1	こんぶ、わかめ、てんぐさ、ぎんなんそう、のり、ふのり、 まつも、ほたてがい、ほっきがい、いがい、あわび、つぶ、 なまこ、うに、えむし、たこ漁業
	胆海共 第18号	いぶり噴火 湾漁業協同 組 合	2	かれい刺し網、ひらめ刺し網、しらうお刺し網、かすべ刺 し網、にしん刺し網、はたはた刺し網、ながずか刺し網、 あいなめ・かじか・ほっけ刺し網、きゅうりうお・ちか刺 し網、はもどう、はたはた・ちか・かれい小型定置網、か れい・ちか・ひらめ底建網漁業
豊浦町	胆海共 第19号	いぶり噴火 湾漁業協同 組 合	1	こんぶ、わかめ、てんぐさ、ぎんなんそう、のり、ふのり、 まつも、ほたてがい、ほっきがい、さらがい、あさり、い ががい、あわび、なまこ、うに、つぶ、えむし、たこ漁業
	胆海共 第20号	いぶり噴火 湾漁業協同 組 合	2	かれい刺し網、ひらめ刺し網、かすべ刺し網、にしん刺し 網、はたはた刺し網、ながずか刺し網、あいなめ・かじか ・ほっけ刺し網、きゅうりうお・ちか刺し網、しらうお刺 し網、はもどう、ちか・いわし・かれい小型定置網、かれ い・ちか・ひらめ底建網漁業
むかわ町 ゝ 室蘭市	胆海共 第26号	鷗川漁協 ゝ 室蘭漁協	1	たこ漁業
	胆海共 第27号	鷗川漁協 ゝ 室蘭漁協	2	かれい刺し網、ほっけ刺し網、かすべ・あんこう刺し網、 にしん刺し網、はたはた刺し網、さめ刺し網、たら刺し網、 あいなめ・かじか・めばる・そい刺し網、ながずか刺し網 漁業
室蘭市 ゝ 豊浦町	胆海共 第28号	室蘭漁協 ゝ いぶり噴火 湾漁協	1	たこ漁業
	胆海共 第29号	室蘭漁協 ゝ いぶり噴火 湾漁協	2	かれい刺し網、かすべ刺し網、にしん刺し網、はたはた刺 し網、ながずか刺し網、めばる・かじか・ほっけ刺し網漁 業
室蘭市 ゝ 森町 (旧砂原町)	渡胆海共 第1号	室蘭漁協 ゝ 砂原漁協	1	たこ漁業
	渡胆海共 第2号	室蘭漁協 ゝ 砂原漁協	2	かれい刺し網、はたはた刺し網、ながずか刺し網、にしん 刺し網、かすべ刺し網、めばる・かじか・ほっけ刺し網漁 業

イ. 第14次区画漁業権

漁業権者		漁業権 番号	漁業 種類	漁業 名称	漁業 期間	存続 期間	漁場 位置
住所	名称						
室蘭市	室蘭 漁業協同組合	室海区 第1号 ～ 第2号	第1種 区画漁業	ほたてが い養殖業	1月1日 ～ 12月31日	H30.9.1 ～ R5.8.31	室蘭市地先
		室海区 第3号					
伊達市	いぶり噴火湾 漁業協同組合	伊海区 第1号 ～ 第4号	〃	ほたてが い養殖業	〃	〃	伊達市地先
洞爺湖町		虻海区 第1号 ～ 第2号	〃	ほたてが い養殖業	〃	〃	洞爺湖町地先
豊浦町		豊浦海区 第1号 ～ 第2号	〃	ほたてが い養殖業	〃	〃	豊浦町地先

ウ. 第14次定置漁業権 (存続期間 H31.3.1～R5.12.31)

ただし、鷓さけ定第5号については、R4.3.1～R4.12.31)

組合名 漁業種類	鷓 川	苦 小 牧	いぶり中央			室 蘭	いぶり噴火湾				合 計	漁業の時期 (操業期間)
			白 老	虎 杖 浜	登 別		伊 達	有 珠	虻 田	豊 浦		
さけ定置	3	5	6	1	1						16	8/1～12/15 (陸側9/1～12/3) (沖側9/7～12/3)
				1	1	1					3	8/21～12/15 (陸側9/1～12/3) (沖側9/7～12/3)
								8	1	1	8	18
さけ、ます まぐろ 定置				1	1	1					3	3/21～8/20 (4/6～8/15)
さけ、ます いわし 定置							1			2	3	3/21～12/20 (4/6～8/31 9/1～12/15)
合計	3	5	6	3	3	2	9	1	1	10	43	

(3) 内水面漁業権設定状況

ア. 第7次共同漁業権

漁業権者		漁業権 番号	漁業 種類	漁業 名称	漁業 期間	存続 期間	漁場区域
住所	氏名						
有珠郡 壮瞥町	洞爺湖 漁業協同組合	胆内共 第1号	第5種 共同漁業	ひめます、わかさぎ にじます、やまべ えび漁業	1月1日 ～ 12月31日	H25. 9. 1 ～ R5. 8. 31	洞爺湖の区域及び同 湖に流入する河川の 本流及び支流の区域
登別市	いぶり中央 漁業協同組合	胆内共 第2号	〃	わかさぎ漁業	〃	〃	ポロト湖の区域
勇払郡 むかわ町	鷓川 漁業協同組合	胆内共 第3号	〃	ししゃも漁業	〃	〃	むかわ町花岡川西頭首工 上流端の線から下流の鷓 川本流の区域

イ. 第14次区画漁業権

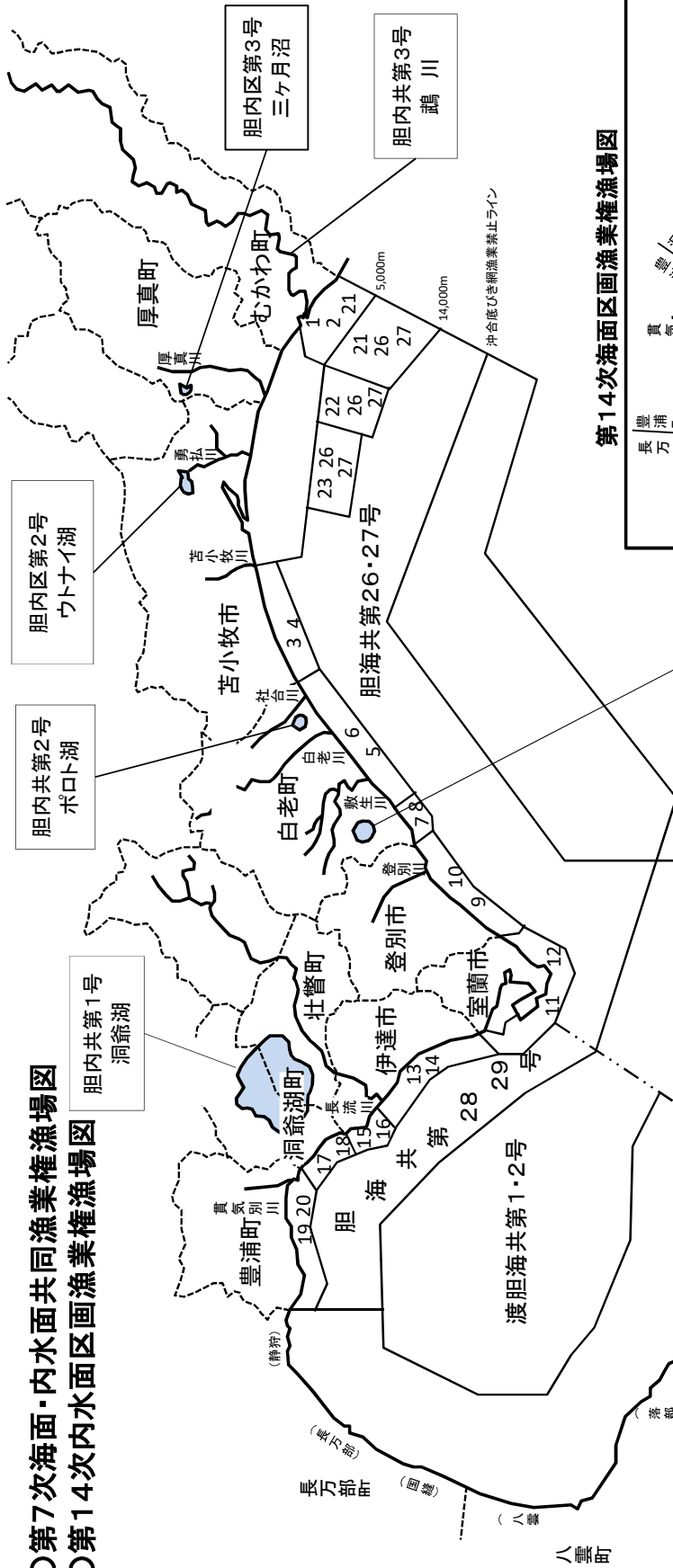
漁業権者		漁業権 番号	漁業 種類	漁業 名称	漁業 期間	存続 期間	漁場区域
住所	氏名						
登別市	いぶり中央 漁業協同組合	胆内区 第1号	第2種 区画漁業	ひめます 養殖業	1月1日 ～ 12月31日	H31. 1. 1 ～ R5. 12. 31	倶多楽湖の区域
苫小牧市	荒木義信 ほか10名	胆内区 第2号	〃	わかさぎ、 えび、こい 養殖業	〃	〃	ウトナイ湖の区域及 びJR千歳線美々川橋 梁上流端の線から下 流ウトナイ湖までの 美々川本流の区域
勇払郡 厚真町	向江 豊司	胆内区 第3号	〃	わかさぎ、 えび、こい 養殖業	〃	〃	三ヶ月沼の区域

ウ. 遊漁規則設定状況

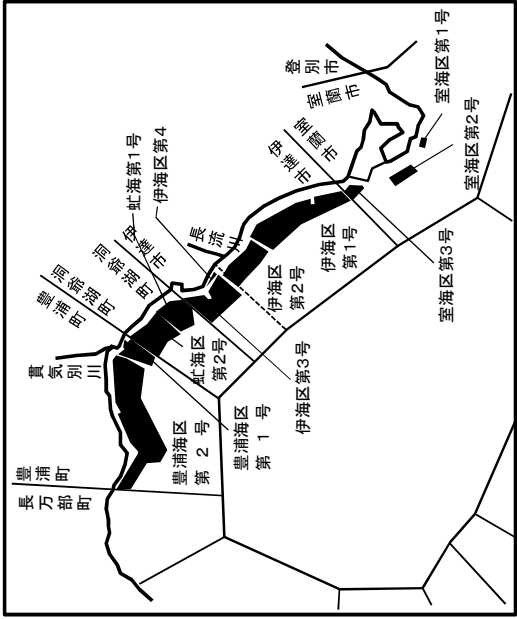
組合・河川名 電話番号	漁業権名 漁業権番号	魚種・遊漁期間	遊漁料	
			日券	年券等
洞爺湖漁業協同組合 洞爺湖 0142-66-2312 (問合せ先：洞爺湖町役場) 0142-74-3005	胆内区共 第1号	ひめます にじます やまべ 船釣 6. 1～ 6. 30 12. 1～ 3. 31 陸釣 6. 1～ 8. 31 12. 1～ 3. 31	円 1, 200	円 20, 000
		わかさぎ 5. 1～ 8. 31 11. 1～ 3. 31	500	
		えび 6. 1～ 8. 31 12. 1～ 3. 31	500	
いぶり中央漁業協同組合 ポロト湖 0144-83-4660	胆内区共 第2号	わかさぎ 1. 1～ 3. 31	500	4, 000
鷓川漁業協同組合 鷓川 0145-42-2055	胆内区共 第3号	ししゃも 11. 20～12. 20	700	8, 000

○第7次海面・内水面共同漁業権漁場図

○第14次内水面区画漁業権漁場図

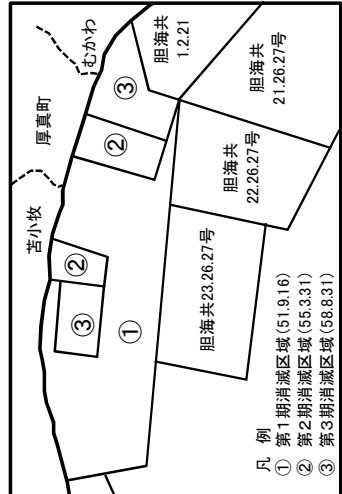


第14次海面区画漁業権漁場図



胆内区第1号
倶多楽湖

吉小牧港湾建設に伴う
共同漁業権漁場区域(消滅)



(4) 北海道漁業調整規則による規制状況 (胆振管内関係：海面)

※印の魚種は、胆振管内のほとんどの海面で第1種共同漁業権が設定されていますので、設定区域内で採捕した場合は漁具・漁法の制限を守った場合でも漁業権侵害になります。

なお、「なまこ」及び「あわび」は漁業権の有無に関係なく、令和2年12月から漁業法により特定水産動植物として指定され、採捕が禁止されています。

	体長等による制限 又は禁止 (第39条)	禁止区域・期間 (第38条、第42条)	漁具・漁法の制限 (第48条)
さけ・ます	全長20cm未満	河口付近等の一定区域 (下表)	遊漁者が行うことのできる漁具・漁法 1. 手釣・竿釣 2. たも網 (網口及び網の長さの最長部が40cm未満のもの) 3. 徒手採捕 ※漁業権が設定されていない海域でも上記の制限は適用されます。
※ほっきがい	殻長7.5cm未満	5. 1～6. 30	
※えぞばふんうに	殻径4cm未満	9. 1～10. 31	
※きたむらさきうに	殻径5cm未満	9. 15～10. 31	
※あさり		7. 16～9. 30	
けがに	雌：全面禁止 雄：甲長8cm未満		
はなさきがに	雌：全面禁止 雄：甲幅8cm未満		
にしん	放産卵 (振り子を除く)		

○令和2年12月から北海道漁業調整規則は海面と内水面、1つの規則となりました。

河口付近におけるさけ・ます採捕禁止区域及び禁止期間 (第42条)

河川名	区		域			禁 止 期 間
	河川口沿岸		沖合方位		沖 合 距 離	
	左海岸	右海岸	左 方	右 方		
	メートル	メートル	真方位 (度・分)	真方位 (度・分)	メートル	
貫気別川	標柱の位置	標柱の位置	195. 00	195. 00	500	9.1～12.10
長流川	500	500	210. 00	210. 00	500	9.1～12.10
登別川	標柱の位置	標柱の位置	142. 00	142. 00	300	5.1～6.30 9.1～12.10
アヨロ川	150	150	142. 00	142. 00	200	9.1～12.10
敷生川	500	500	139. 45	139. 45	500	5.1～6.30 8.20～12.10
白老川	500	500	143. 30	143. 30	500	5.1～6.30 8.20～12.10
錦多峰川	標柱の位置	標柱の位置	157. 38	157. 38	200	9.1～12.10
安平川	標柱の位置	標柱の位置	192. 05	192. 05	500	5.1～9.30
鷓川	標柱の位置	標柱の位置	220. 08	221. 17	500	5.1～6.30 9.1～12.10

(5) 北海道漁業調整規則による規制状況（内水面）

ア. 知事の許可を必要とする漁具・漁法（第36条）	イ. 禁止されている漁具・漁法（第40条）
<input type="checkbox"/> 刺し網（第2号に掲げるものを除く。） <input type="checkbox"/> 流し網 <input type="checkbox"/> 敷き網 <input type="checkbox"/> 地びき網 <input type="checkbox"/> 船びき網 <input type="checkbox"/> はえ縄 <input type="checkbox"/> 投網 <input type="checkbox"/> どう <input type="checkbox"/> かご <input type="checkbox"/> やな <input type="checkbox"/> たも網（網口又は網の長さの最長部が40cm以上のものに限る。） <input type="checkbox"/> さで網（網口又は網の長さの最長部が40cm以上のものに限る。）	<input type="checkbox"/> 水中に電流を通じてする漁法 <input type="checkbox"/> やす又はかぎを使用する漁法（引っ掛け釣りを含む。） <input type="checkbox"/> もじ網を使用する漁法 <input type="checkbox"/> 小型定置網又は底建網 （漁業権又は入漁権に基づく場合を除く。） <input type="checkbox"/> たも網又はさで網（下記の区域及び区間に限る。） 区域 網走川川口から網走湖湖口に至る区域 期間 4月20日から6月30日まで及び 10月1日から12月31日まで

ウ. 魚種別の禁止区域及び期間（第38条）

禁 止 区 域	水 産 動物名	禁 止 期 間（ —— ）											
		1月	2月	3月	4月	5月	6月	7月	8月	9月	10月	11月	12月
すべての内水面	さけ												
	ます												
	あゆ									9/16			
石狩、後志、檜山、渡島、胆振、 空知、上川振興局の所管区域内 の内水面	やまべ												
日高、十勝、釧路、根室、林ノ 久宗谷、留萌振興局の所管区域 内の内水面													

エ. 河川別各規制状況（胆振管内分）

河 川 名	河 口 禁 止 区 域 設 定	内水面漁業調整 規 則	内水面委員会 指 示	遊 漁 規 則	内水面区画 漁業権による 制 限
貫 気 別 川	○				
洞 爺 湖 等				○	
長 流 川	○				
登 別 川	○				
俱 多 楽 湖					○
ア ヨ ロ 川	○				
敷 生 川	○				
白 老 川	○				
ポ ロ ト 湖				○	
錦 多 峰 川	○				
ウトナイ湖・美々川					○
三ヶ月沼					○
安 平 川	○				
鷓 川	○			○	

(6) 漁業許可実績

(令和4年1月～令和4年12月)

漁業種類別	漁協別		いぶり噴火湾				室蘭	いぶり中央				合計		
	豊浦	虻田	有珠	伊達	小計	登別		虎杖浜	白老	小計				
大臣許可	遠洋かつお・まぐろ漁業	1				1				0			1	
	沖合底びき網漁業					0	4			0			4	
	北太平洋さんま漁業		1			1				0			1	
	かじき等流し網漁業		1			1				0			1	
大臣届出	小型するめいか釣り漁業	6	6	3	2	17	3	4	16	10	30	4	0	54
	沿岸まぐろはえ縄漁業					0				1	1			1
	小型さけ・ます流し網漁業					0					0	3		3
	えびかご漁業	1	1			2	4	12	16	13	41	4		51
	ししゃもこぎ網漁業					0					0	13	28	41
	けがにかご漁業(特別採捕)	2	4	3	2	11	8				0			19
	けがにかご漁業					0	7	10	6	13	29	16	3	55
	かじき等流し網漁業		1			1					0			1
	めぬけ固定式刺し網漁業					0		3	9	1	13	2		15
	すけとうだら固定式刺し網漁業	4	4	8		16	13	22	26	50	98	30	18	175
	つぶかご漁業					0		6	14	5	25	38	2	65
	かれい固定式刺し網漁業					0					0	41	7	48
	知事許可	いかつり漁業	12	6	6	2	26	9	5	20	12	37	13	6
潜水器漁業				2	1	3		12	6	11	29	4		36
くりがにかご漁業						0	6				0			6
たこ漁業		1	1			2	4	12	16	13	41	4		51
小型機船ほっきがいけた網漁業		8			2	10	4	19	3	32	54	33	28	129
底網ほたてがいけた網漁業				3	5	8					0		5	13
漁なまこけた網漁業			10	14		24	11				0			35
さんま棒受け網漁業(えりも以東海域)						0					0	1		1
さんま流し網漁業(えりも以東海域)						0			1	2	3	3	2	8
さんま棒受け網漁業(オホーツク海海域)			1			1								1
海区承認	沿岸くろまぐろ漁業(広域漁調)				0	9	5	18	9	32	10	6	57	

(7) 海面共同漁業権行使状況 (令和4年4月～令和5年3月)

ア. 単有漁業権

(ア) 第1種

漁業種類	漁協別		いぶり噴火湾				室蘭	いぶり中央			苫小牧		鷗川			合計
	漁業権番号		胆海共19	胆海共17	胆海共15	胆海共13	胆海共11	胆海共9	胆海共7	胆海共5	胆海共3	胆海共23	胆海共1	胆海共21	胆海共22	
こんぶ漁業			11	2	8	0	43	6	27	8	1	/	/	/	/	106
わかめ漁業			8	5	11	1	16	9	15	/	/	/	/	/	/	65
てんぐさ漁業			2	1	2	/	0	/	/	/	/	/	/	/	/	5
ぎんなんそう漁業			4	1	8	/	0	9	15	8	0	/	/	/	/	45
のり漁業			19	4	8	0	0	9	15	8	0	/	/	/	/	63
ふのり漁業			19	4	8	0	0	9	15	8	0	/	/	/	/	63
まつも漁業			19	4	8	/	5	9	15	8	0	/	/	/	/	68
ほっきがい漁業			8	0	0	2	8	45	6	68	81	/	25	/	/	243
ほたてがい漁業			1	0	8	20	0	/	/	0	/	0	/	0	3	32
あわび漁業			40	8	12	0	53	4	3	25	/	/	/	/	/	145
さらがい漁業			8	/	/	/	8	43	6	68	81	/	25	/	/	239
えぞばかがい漁業			/	/	/	/	8	45	6	68	81	/	25	/	/	233
あさり漁業			0	/	20	0	0	1	0	/	/	/	/	/	/	21
いがい漁業			6	1	4	0	0	0	0	0	0	/	0	/	/	11
つぶ漁業			24	16	17	9	15	4	0	0	19	/	10	/	/	114
うに漁業			43	11	15	1	61	28	19	25	2	/	/	/	/	205
えむし漁業			2	1	1	0	6	19	2	0	/	/	/	/	/	31
ほや漁業			/	/	/	/	0	/	/	/	0	/	/	/	/	0
なまこ漁業			42	18	29	0	64	28	14	25	2	/	0	/	/	222
たこ漁業			24	5	18	11	27	8	7	23	7	/	17	/	/	147

注) 斜線は当該漁業権種類がないものです。
「資源管理の状況等の報告」から、着業者数を記載しています。

(イ) 第2種

漁業種類	漁協別 漁業権番号	いぶり噴火湾				室蘭	いぶり中央			苫小牧	鷓川	合計
		胆海共 20	胆海共 18	胆海共 16	胆海共 14	胆海共 12	胆海共 10	胆海共 8	胆海共 6	胆海共 4	胆海共 2	
かれい刺し網漁業		13	8	16	1	21	19	17	68	47	25	235
ひらめ刺し網漁業		12	0	3	0	3	10	9	33	16	1	87
ほっけ刺し網漁業		/	/	/	/	2	0	0	24	13	0	39
かすべ刺し網漁業		3	0	0	0	/	/	/	/	/	/	3
あんこう・かすべ刺し網漁業		/	/	/	/	7	4	7	26	20	11	75
にしん刺し網漁業		9	2	4	0	0	1	0	16	10	0	42
はたはた刺し網漁業		17	7	4	0	0	16	22	21	0	0	87
ながずか刺し網漁業		5	2	6	0	0	0	0	0	0	0	13
あいなめ・かじか・そい・めばる刺し網漁業		/	/	/	/	12	1	1	68	47	0	129
あいなめ・かじか・ほっけ刺し網漁業		9	2	7	0	/	/	/	/	/	/	18
きゅうりうお・ちか・いわし・ししゃも刺し網漁業		/	/	/	/	0	0	1	6	0	2	9
きゅうりうお・ちか刺し網漁業		5	3	3	0	/	/	/	/	/	/	11
はもどう漁業		14	4	6	0	2	0	0	2	/	0	28
しらうお刺し網漁業		0	0	0	0	/	/	/	/	/	/	0
はたはた・にしん・かれい小型定置網漁業		/	/	/	/	0	0	0	0	/	0	0
ちか・いわし・かれい小型定置網漁業		7	/	0	8	/	/	/	/	/	/	15
さば・ちか・いわし・かれい小型定置網漁業		/	/	/	/	0	0	0	0	/	/	0
はたはた・ちか・かれい小型定置網漁業		/	2	1	1	/	/	/	/	/	/	4
かれい・ちか・ひらめ底建網		17	19	3	5	1	0	0	0	/	1	46

注) 斜線は当該漁業権種類がないものです。
「資源管理の状況等の報告」から、着業者数を記載しています。

イ. 共有漁業権
(ア) 第1種

漁業種類	漁業権番号	いぶり噴火湾												室蘭			いぶり中央				鶺鴒川	合計	
		渡胆海共1						胆海共28						渡胆海共1	胆海共28	胆海共26	登別	虎杖浜	白老	小計			
		豊浦	虻田	有珠	伊達	小計	豊浦	虻田	有珠	伊達	小計												
たこ漁業		0	0	0	0	0	2	4	2	4	2	4	12	7	7	5	5	7	23	35	7	1	74

(イ) 第2種

漁業種類	漁業権番号	いぶり噴火湾												室蘭			いぶり中央				鶺鴒川	合計	
		渡胆海共2						胆海共29						渡胆海共2	胆海共29	胆海共27	登別	虎杖浜	白老	小計			
		豊浦	虻田	有珠	伊達	小計	豊浦	虻田	有珠	伊達	小計												
かれい刺し網漁業		4	3	2	0	9	5	7	6	1	19	7	7	8	19	21	68	108	47	25	230		
かすべ刺し網漁業		1	0	0	0	1	1	0	0	0	1	3	3	3	3	3	3	3	3	3	3	3	8
かすべ・あんこう刺し網漁業		1	0	0	0	1	2	0	0	0	2	0	0	0	0	6	26	39	20	11	74		
はたはた刺し網漁業		1	0	0	0	1	1	0	0	0	1	0	0	0	0	16	21	58	0	0	61		
にしん刺し網漁業		1	0	0	0	1	1	0	0	0	1	0	0	0	0	0	16	16	10	0	28		
ながず刺し網漁業		0	0	0	0	0	0	0	0	0	0	0	0	0	0	0	0	0	0	0	0		
さめ刺し網漁業		1	0	0	0	1	1	0	0	0	1	0	0	0	0	0	3	3	0	0	3		
たら刺し網漁業		1	0	0	0	1	1	0	0	0	1	0	0	0	9	7	35	51	17	2	74		
ほっけ刺し網漁業		1	0	0	0	1	1	0	0	0	1	0	0	0	2	1	24	27	13	0	42		
あいなめ・かじか・めばる・そい刺し網漁業		1	0	0	0	1	1	0	0	0	1	0	0	0	3	1	68	70	47	0	120		
めばる・かじか・ほっけ刺し網漁業		0	0	0	0	0	0	0	0	0	0	0	0	0	0	0	0	0	0	0	0		

注) 斜線は当該漁業権種類がないものです。
「資源管理の状況等の報告」から、着業者数を記載しています。

6. 動力漁船の概要

(1) 海水動力漁船勢力

令和4年12月31日現在

市町	総数		0～0.9		1～2.9		3～4.9		5～9.9		10～14.9		15～19.9		20～99.9		100～199.9		200～	
	隻数	総トン数	隻数	総トン数	隻数	総トン数	隻数	総トン数	隻数	総トン数	隻数	総トン数	隻数	総トン数	隻数	総トン数	隻数	総トン数	隻数	総トン数
参考：前年度	796	3,416.03	239	123.4	150	253.28	229	1052.35	156	1285.66	7	90.3	12	213.04	1	59	2	339.00	0	0
管内合計	775	3,383.19	237	121.81	137	229.17	222	1022.55	157	1301.32	7	90.3	12	220.04	1	59	2	339.00	0	0
豊浦町	112	344.63	47	23.85	14	24.56	29	132.52	22	163.70	0	0	0	0	0	0	0	0	0	0
洞爺湖町	67	423.11	24	10.01	15	28.5	8	37.90	19	147.70	0	0	0	0	0	0	1	199.00	0	0
伊達市	142	413.27	53	24.93	33	61.31	27	117.73	28	197.3	1	12.00	0	0	0	0	0	0	0	0
室蘭市	147	507.46	72	31.72	36	57.81	26	116.13	9	64.80	0	0	2	38.00	1	59	1	140.00	0	0
登別市	60	295.45	7	5.70	15	25.32	22	101.06	15	145.37	0	0	1	18.00	0	0	0	0	0	0
白老町	144	805.36	25	19.10	15	19.72	59	273.01	37	356.19	2	28.3	6	109.04	0	0	0	0	0	0
苫小牧市	63	429.55	4	2.30	4	6.23	24	115.36	25	210.66	3	40.00	3	55	0	0	0	0	0	0
厚真町	7	32.90	0	0	0	0	7	32.9	0	0	0	0	0	0	0	0	0	0	0	0
むかわ町	33	131.46	5	4.20	5	5.72	20	95.94	2	15.60	1	10.00	0	0	0	0	0	0	0	0

(2) 淡水動力漁船勢力

令和4年12月31日現在

町村	総数		0～0.9		1～2.9	
	隻数	総トン数	隻数	総トン数	隻数	総トン数
参考：前年度	7	3.81	6	2.66	1	1.15
管内合計	7	3.81	6	2.66	1	1.15
洞爺湖町	7	3.81	6	2.66	1	1.15

7. 遊漁船業の適正化に関する法律に基づく登録状況

(R5年3月現在)

区分 市町	業者数	隻数	漁業との兼業		専業	
			業者数	隻数	業者数	隻数
豊浦町	8	8	7	7	1	1
洞爺湖町	2	2	—	—	2	2
壮瞥町	1	1	—	—	1	1
伊達市	8	8	6	6	2	2
室蘭市	18	21	12	12	6	9
登別市	3	3	3	3	—	—
白老町	39	39	38	38	1	1
苫小牧市	27	27	11	11	16	16
厚真町	8	8	8	8	—	—
むかわ町	7	7	7	7	—	—
合計	121	124	92	92	29	32

8. 胆振管内沖合海域のさくらますライセンス制の実施

さくらますは、漁業者などが増殖事業に取り組む重要な栽培魚種ですが、胆振管内沖合海域では冬期間に索餌回遊するさくらますを目的とした船釣りが盛んに行われ、これによるさくらます資源へ影響が少なくありません。

また、この海域でのすけとうだら刺網漁業や沖合底曳き漁業と遊漁の船舶との輻輳が懸念される状況にあります。

このため、さくらます資源の保護と漁場の安定的な利用関係の確立を目的として、平成12年度より胆振海区漁業調整委員会指示を発動し、さくらます船釣りライセンスのルールを定めています。

胆振管内さくらます船釣りライセンス制を適正に推進し、さくらます資源の保護と漁場の適正な利用関係を確保するため、関係市町、漁業協同組合、釣り船団体及びプレジャーボート団体の代表による実行協議会を組織しています。

実行協議会では、釣行時間、釣獲尾数等のルールを協議するほか、ライセンス取得者（船主）から、さくらますふ化放流経費の一部やライセンス制の維持運営に要する費用を協力金としていただき、資源の維持に努めています。令和4年度分では、ふ化放流経費として、合計150万円を各関係団体に支援しています。

令和5年度ライセンス制の主な内容

1 制限期間 令和5年12月15日から 令和6年3月15日まで

2 承認 船舶毎の委員会承認
承認対象船舶：遊漁船・プレジャーボート（原則総トン数20トン未満）

3 承認船の 遵守事項	ライセンス海域	次ページの海域図	
	釣獲時間	A海域	日の出から14:00まで
		B海域	日の出から正午まで
	その他	承認旗の掲揚・釣果報告の提出	

4 乗船者の遵守事項

漁具及び漁法の制限	竿釣りに限定。なお、同時に使用する竿数は1人1本（ただし、プレジャーボートは竿数制限がありません）
釣獲尾数制限	釣獲し、保持することができるさくらますは1日1人10尾以内
その他	釣獲魚の廃棄の禁止：釣獲したさくらますは、放流する場合を除き持ち帰らなければならない。釣獲魚の販売等の禁止。

※北海道漁業調整規則で全長20センチメートル未満は採捕禁止となっています。
※全長20センチメートル以上の魚は、リリースが可能となりました。

5 協力金額			
遊漁專業船	33,000円	遊漁兼業船	33,000円
プレジャーボート	7,000円		

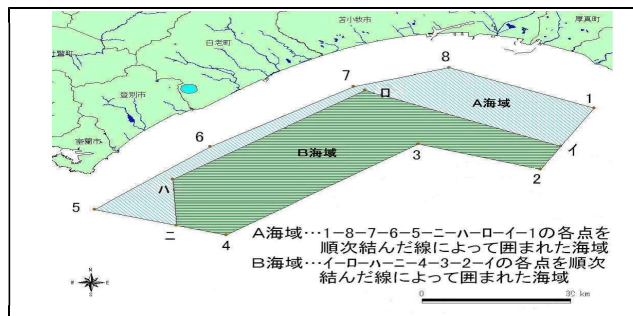
6 保険加入について

賠償責任保険額が3,000万円以上、捜索救助費用保険額200万円以上の加入をお願いしております。冬期間であることから、海難にあう確率が高くなっています。
万が一のためにも保険の加入を励行してください。

7 ライセンス制に関するルールの遵守のための指導について

ライセンス制実施期間中、ライセンス海域においては、胆振管内さくらます船釣りライセンス制実行協議会から指導船を選定し指導を行っています。

○ライセンス海域



○さくらますライセンス制年度別承認隻数及び釣獲尾数

	遊漁專業船	遊漁兼業船	プレジャーボート	合計	釣獲尾数
平成12年度	31隻	99隻	130隻	260隻	15,468尾
平成13年度	31隻	91隻	126隻	248隻	27,662尾
平成14年度	31隻	88隻	124隻	243隻	46,650尾
平成15年度	29隻	92隻	142隻	263隻	31,190尾
平成16年度	32隻	84隻	149隻	265隻	20,837尾
平成17年度	30隻	68隻	148隻	246隻	27,704尾
平成18年度	30隻	60隻	144隻	234隻	36,649尾
平成19年度	28隻	59隻	148隻	235隻	18,998尾
平成20年度	31隻	49隻	164隻	244隻	21,834尾
平成21年度	32隻	51隻	176隻	259隻	30,732尾
平成22年度	27隻	47隻	184隻	258隻	19,702尾
平成23年度	28隻	45隻	166隻	239隻	5,371尾
平成24年度	26隻	39隻	154隻	219隻	26,974尾
平成25年度	32隻	32隻	152隻	216隻	3,422尾
平成26年度	30隻	34隻	138隻	202隻	9,776尾
平成27年度	24隻	31隻	122隻	177隻	17,479尾
平成28年度	21隻	29隻	119隻	169隻	6,671尾
平成29年度	21隻	25隻	115隻	161隻	12,548尾
平成30年度	21隻	24隻	108隻	153隻	22,860尾
令和元年度	22隻	23隻	124隻	169隻	35,709尾
令和2年度	25隻	24隻	129隻	178隻	31,313尾
令和3年度	28隻	25隻	128隻	181隻	8,528尾
令和4年度	24隻	30隻	119隻	173隻	16,736尾

9. まつかわ資源の保護

まつかわ資源の保護を図るため、漁業法第120条第1項の規定に基づき、胆振管内沖合海域において次のとおり委員会指示を発動しました。

1 指示期間 令和5年8月8日から 令和6年8月7日まで

2 指示内容

全長35センチメートル未満のまつかわを採捕した場合は、速やかに海中に還元しなければならない。

10. 漁業共済の概要

ア. 2号漁業

(金額単位：円)

組合名	引 受 実 績										支 払 実 績			
	件数及び共済金額 (上段：件数 下段：金額)										共済限度額	純共済掛金	件数	支払共済金
	春さけ定置	秋さけ定置	すけとうだら	ほたて貝 けた網	小型合併	その他の漁船 (10トン以上)	一般底びき網	一般刺し網	さんま 棒受網					
いぶり噴火湾		19 217,732,153		1 26,392,415				1 26,866,000	1 237,607,200	632,346,110	63,627,567	21	113,944,456	
室 蘭	1 14,484,000	1 119,390,250	11 40,128,258		27 75,241,250		1 267,786,180			1,523,449,798	21,311,803	11	26,651,048	
いぶり中央	2 38,228,250	3 626,359,050	64 543,201,649		72 354,858,964	1 2,119,608				1,853,417,484	112,969,978	90	216,456,196	
苦 小 牧		1 360,333,900	14 217,064,488		36 294,639,989					891,250,686	60,675,614	42	46,805,391	
鵜 川		1 76,740,075			28 112,748,080					358,610,275	6,459,141	0	0	
合 計	3 52,712,250	25 1,400,555,428	89 800,394,395	1 26,392,415	163 837,488,283	1 2,119,608	1 267,786,180	1 26,866,000	1 237,607,200	5,259,074,353	265,044,103	164	403,857,091	

イ. 定置漁具

(金額単位：円)

組合名	引 受 実 績				支 払 実 績	
	件 数	共済金額	共済価格	純共済掛金	件 数	支払共済金
いぶり噴火湾	4	15,648,000	52,160,000	272,273	0	0
室 蘭	5	102,690,000	205,380,000	1,914,600	0	0
苦 小 牧	1	22,784,000	28,480,000	669,849	0	0
鵜 川	4	42,580,000	85,160,000	1,158,384	0	0
合 計	14	183,702,000	371,180,000	4,015,106	0	0

ウ. ほたて貝養殖業

(金額単位：円)

組合名	引 受 実 績				支 払 実 績	
	件 数	共済金額	共済限度額	純共済掛金	件 数	支払共済金
いぶり噴火湾	106	824,765,829	2,390,720,709	53,679,532	67	62,462,352
室 蘭	20	109,288,411	192,796,544	5,380,170	10	10,102,811
合 計	126	934,054,240	2,583,517,253	59,059,702	77	72,565,163

(令和4年4月～令和5年3月 北海道漁業共済組合室蘭支所調べ)