

## 1 ついか ようい 追加で用意するもの




- 割り箸、磁石、クリップ、糸  
必要に応じて厚紙など


## 2 さくせいこうてい 作成工程




- ぬりえをしたあとのものを形に沿って切り取ります。



- 切り取った魚にクリップ等を付けます。(頑丈にする場合は、厚紙等で補強)
- 割り箸に糸を付けその先端に磁石を付けます。



●これで完成です。



●みずいろの容器内に入れて釣ると釣り堀みたいな雰囲気が出ます♪