令和4年度さくらますライセンス制承認一覧表

胆振海区漁業調整委員会

年度	遊漁専業船	漁業兼業船	プレジャーボート	合計
平成１２年度	31	99	130	260
平成１３年度	31	91	126	248
平成１４年度	31	88	124	243
平成１５年度	29	92	142	263
平成１６年度	32	84	149	265
平成１７年度	30	68	148	246
平成１８年度	30	60	144	234
平成１９年度	28	59	148	235
平成２０年度	31	49	164	244
平成２１年度	32	51	176	259
平成２２年度	27	47	184	258
平成２３年度	28	45	166	239
平成２４年度	30	35	154	219
平成２５年度	32	32	152	216
平成２６年度	30	34	138	202
平成２７年度	24	31	122	177
平成２８年度	21	29	119	169
平成２９年度	21	25	115	161
平成３０年度	21	24	108	153
令和元年度	22	23	124	169
令和２年度	25	24	129	178
令和3年度	28	25	128	181
令和4年度	24	30	119	173

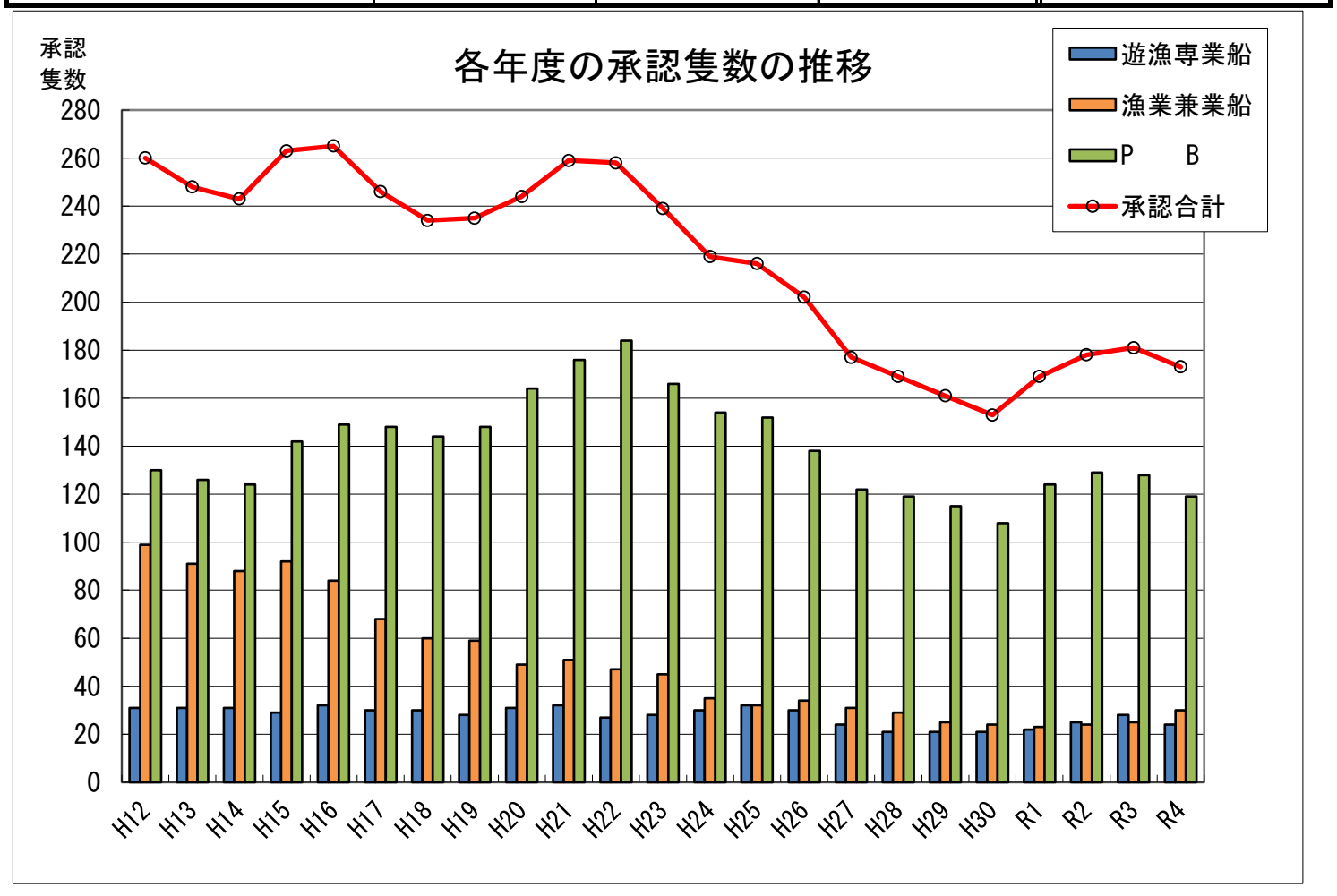

令和4年度さくらますライセンス制釣獲尾数一覧表

胆振海区漁業調整委員会
（単位：尾）

年度	遊漁専業船	漁業兼業船	プレジャーボート	合計
平成１２年度	5,325	8,468	1,675	15,468
平成１３年度	9,050	14,882	3,730	27,662
平成１４年度	17,273	22,937	6,440	46,650
平成１５年度	10,456	16,956	3,778	31,190
平成１６年度	7,261	11,119	2,457	20,837
平成１７年度	9,463	14,439	3,802	27,704
平成１８年度	13,303	16,734	6,612	36,649
平成１９年度	6,100	9,091	3,807	18,998
平成２０年度	7,962	9,077	4,795	21,834
平成２１年度	11,112	12,759	6,861	30,732
平成２２年度	6,932	8,889	3,881	19,702
平成２３年度	1,531	2,413	1,427	5,371
平成２４年度	11,380	9,686	5,908	26,974
平成２５年度	1,359	989	1,074	3,422
平成２６年度	3,474	3,512	2,790	9,776
平成２７年度	7,035	5,753	4,691	17,479
平成２８年度	2,600	2,398	1,673	6,671
平成２９年度	5,446	4,502	2,600	12,548
平成３０年度	8,680	7,635	6,545	22,860
令和元年度	15,007	12,810	7,892	35,709
令和２年度	14,096	9,685	7,532	31,313
令和3年度	3,500	3,468	1,560	8,528
令和4年度	4,958	7,903	3,875	16,736

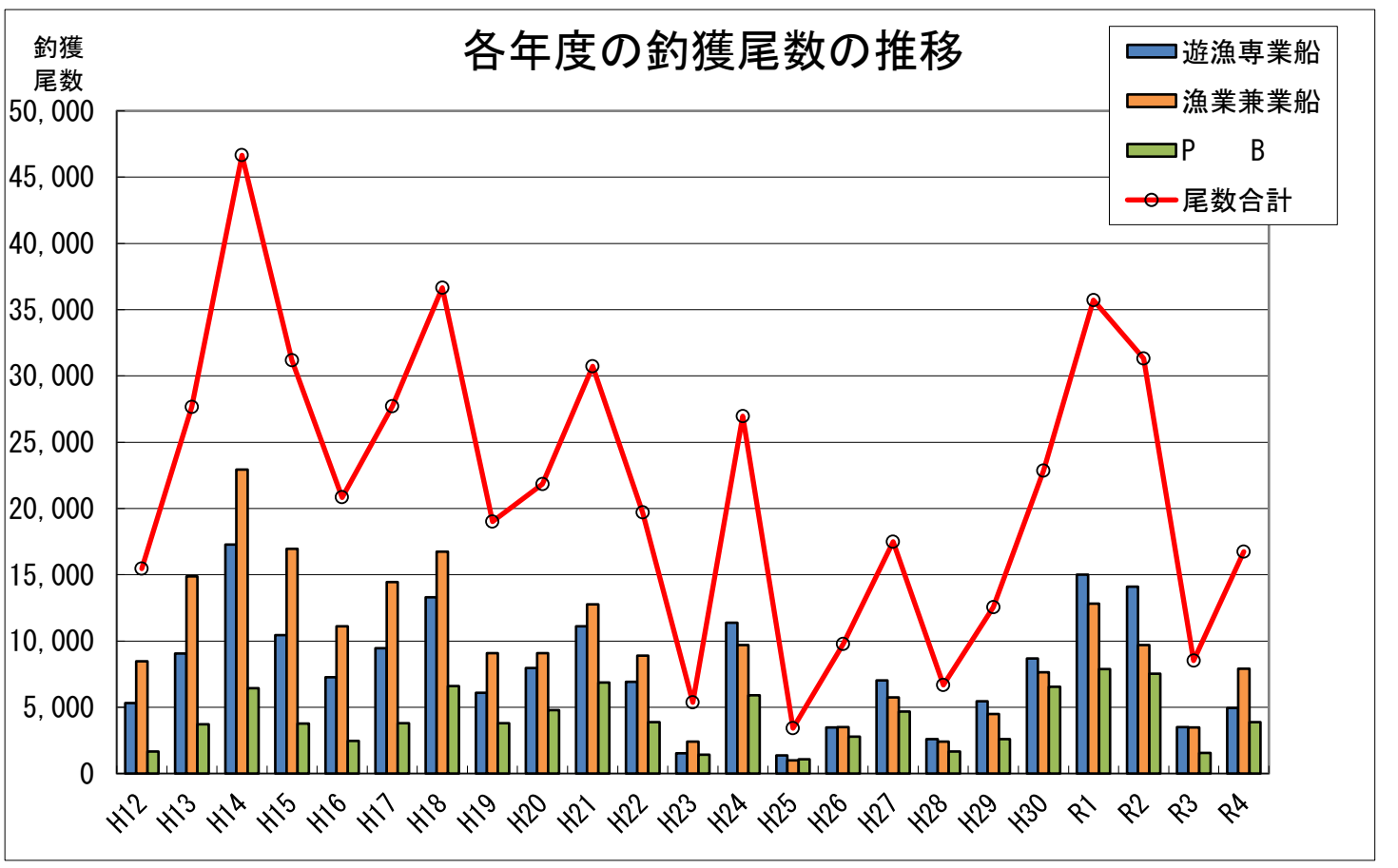

令和4年度さくらますライセンス制のべ人数一覧表

胆振海区漁業調整委員会
（単位：人）
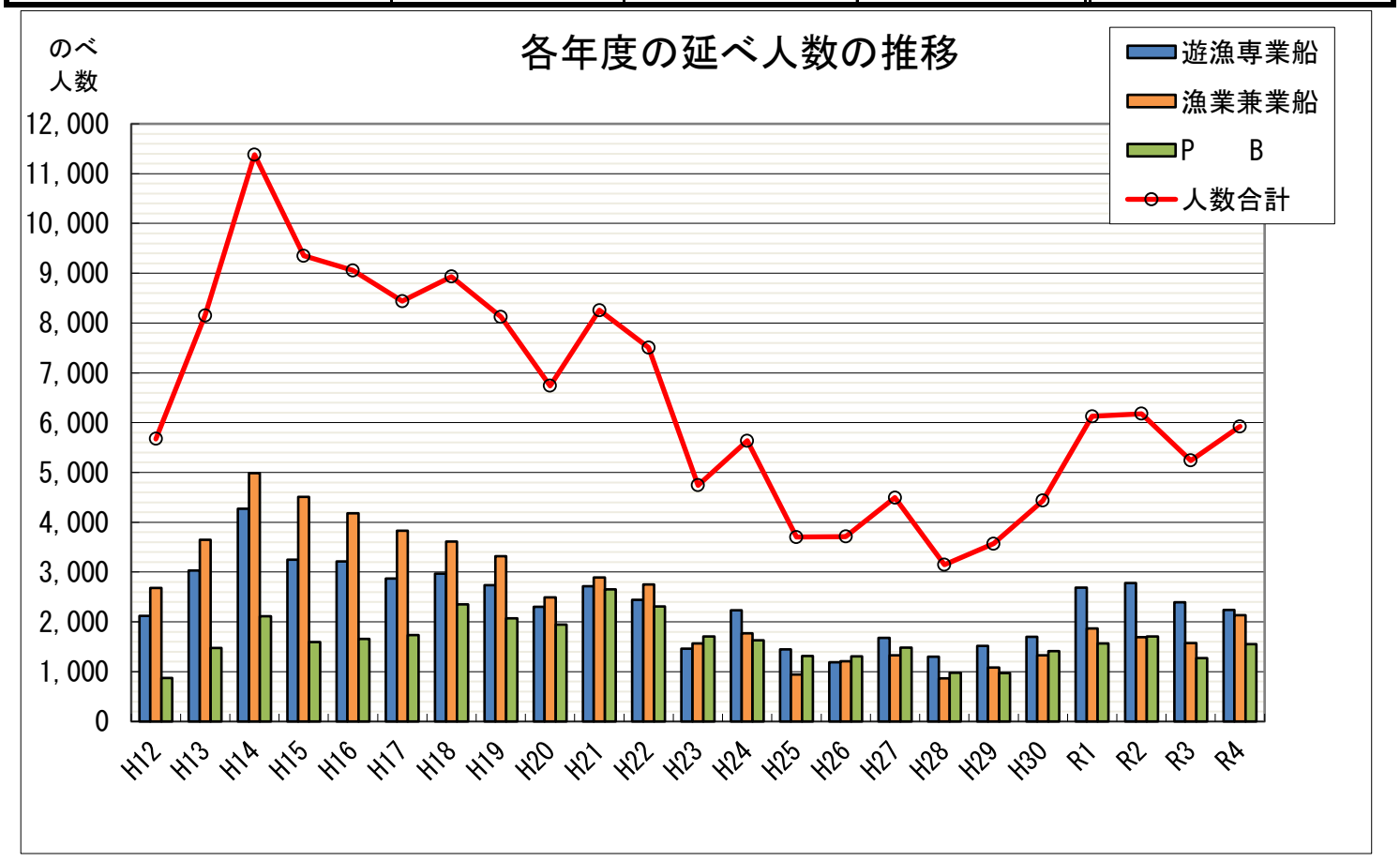
年度	遊漁専業船	漁業兼業船	プレジャーボート	合計
平成１２年度	2,122	2,683	870	5,675
平成１３年度	3,033	3,645	1,475	8,153
平成１４年度	4,274	4,989	2,116	11,379
平成１５年度	3,246	4,513	1,593	9,352
平成１６年度	3,217	4,180	1,658	9,055
平成１７年度	2,870	3,833	1,736	8,439
平成１８年度	2,968	3,614	2,352	8,934
平成１９年度	2,736	3,319	2,070	8,125
平成２０年度	2,305	2,492	1,943	6,740
平成２１年度	2,718	2,889	2,651	8,258
平成２２年度	2,445	2,750	2,313	7,508
平成２３年度	1,465	1,569	1,710	4,744
平成２４年度	2,235	1,771	1,631	5,637
平成２５年度	1,447	942	1,313	3,702
平成２６年度	1,191	1,213	1,310	3,714
平成２７年度	1,681	1,329	1,486	4,496
平成２８年度	1,303	869	976	3,148
平成２９年度	1,515	1,081	973	3,569
平成３０年度	1,697	1,328	1,411	4,436
令和元年度	2,690	1,870	1,565	6,125
令和２年度	2,779	1,692	1,709	6,180
令和3年度	2,397	1,572	1,273	5,242
令和4年度	2,241	2,131	1,552	5,924