



令和 3 年 版

# 胆 振 の 水 産

北海道胆振総合振興局



# 目 次

## 第 1. 水産業の現況

1. 水産業の概要	1
2. 水産業協同組合の概要	3
3. 漁業経営体の概要	
(1) 階層別経営体数	4
(2) 漁業種類別経営体数	4
4. 海面漁業生産の概要	
(1) 魚種別生産高	5
(2) ホタテガイ生産状況	6
5. 漁業操業の概要	
(1) 主要沿岸漁業の操業時期	7
(2) 海面漁業権設定状況	8
(3) 内水面漁業権設定状況	12
(4) 北海道海面漁業調整規則による規制状況	14
(5) 北海道内水面漁業調整規則による規制状況	15
(6) 漁業許可実績	16
(7) 海面共同漁業権行使状況	17
6. 動力漁船の概要	
(1) 海水動力漁船勢力	20
(2) 淡水動力漁船勢力	20
7. 遊漁船業の適正化に関する法律に基づく登録状況	21
8. 胆振管内沖合海域のさくらますライセンス制の実施	22
9. まつかわ資源の保護	23
10. 漁業共済の概要	24

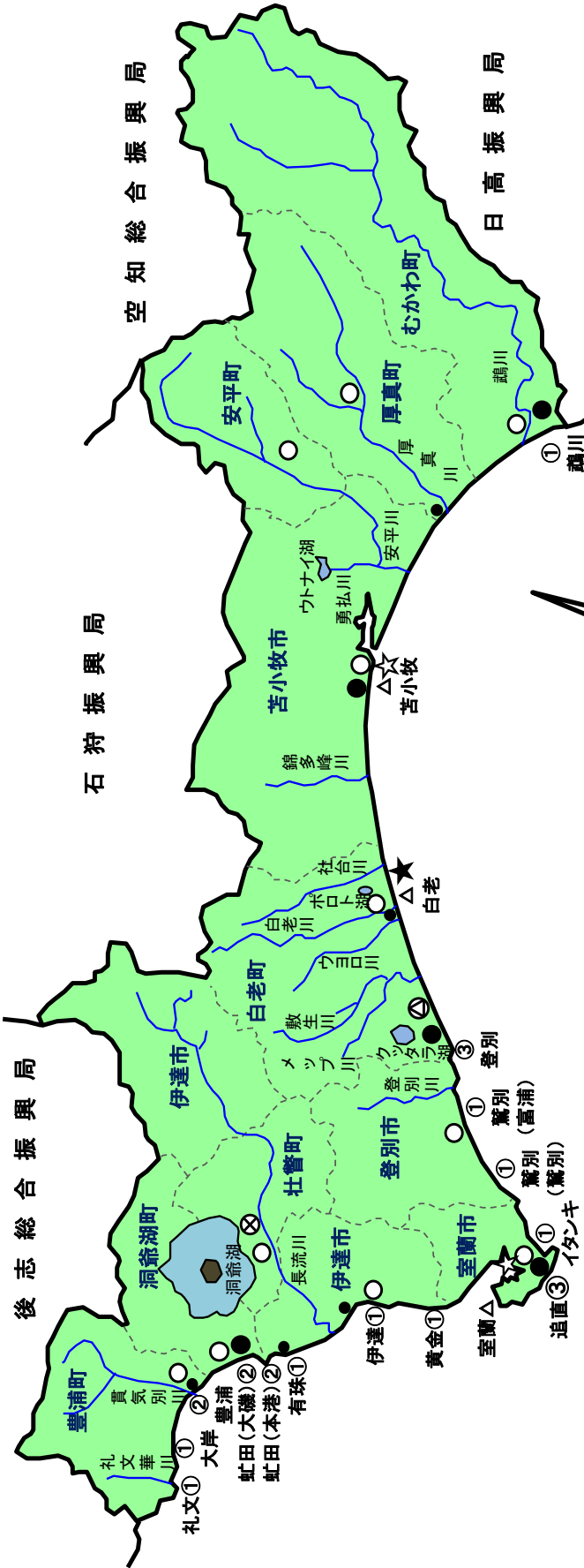
## 第 2. 水産業の振興に関する施策

1. 漁港整備事業	
(1) 水産基盤整備事業（漁港）の実施状況	25
(2) 令和 2 年度北海道単独漁港整備事業	26
(3) 令和 2 年度北海道単独維持補修事業	26
(4) 地域政策総合補助金（地域産業基盤整備事業）	26
(5) 漁港漁村活性化対策事業	27
(6) 水産業共同利用施設復旧整備事業	28
(7) 漁村総合整備事業	28
2. 沿岸漁業振興関連事業	

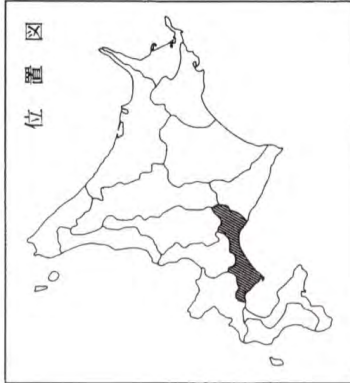
(1) 沿岸漁場整備開発事業（水産基盤整備事業）	29
(2) 各種補助事業実施状況	34
(3) 地域づくり総合交付金（うち水産関係分）	37
(4) 海面養殖業高度化推進対策事業	38
(5) 水産業共同利用施設災害復旧事業	39
(6) 水産業共同利用施設復旧支援事業	39
(7) 養殖施設災害復旧事業費補助金	39
(8) 共同利用漁船等復旧支援事業	39
3. さけ・ます増殖事業	
(1) さけ・ますふ化放流施設等位置図	40
(2) さけ・ますふ化放流施設	41
(3) さけ・ます増殖施設整備事業	41
(4) さけ増殖事業	42
4. 金融対策事業	
(1) 漁業近代化資金	44
(2) 沿岸漁業構造改善推進資金	45
(3) 沿岸漁業改善資金	45
5. 独自事業	46
<b>附 表</b>	
1. 第22期胆振海区漁業調整委員会名簿	47
2. 胆振地区漁協青年部・女性部連絡協議会役員名簿	48
3. 胆振管内漁業士名簿	49

※本資料は、令和2年の胆振総合振興局管内の水産業の動向や、同年度に当課が行った事業等の概要についてまとめたものです。

# 胆振総合振興局管内図



○	市町村役場
●	沿海漁業協同組合 本所
●	沿海漁業協同組合 支所
⊙	水産加工業協同組合
⊗	内水面漁業協同組合
☆	国際拠点港湾
★	地方港湾
①	第1種漁港
②	第2種漁港
③	第3種漁港
△	漁港区
---	市町村界



海岸線総延長 221.44 km											
豊浦町	20.37	洞爺湖町	8.01	伊達市	26.10	室蘭市	52.02	登別市	15.89	白老町	21.44
										苫小牧市	58.83
										厚真町	9.17
										むかわ町	9.61

※本図はR3年3月現在の情報で作成しています。



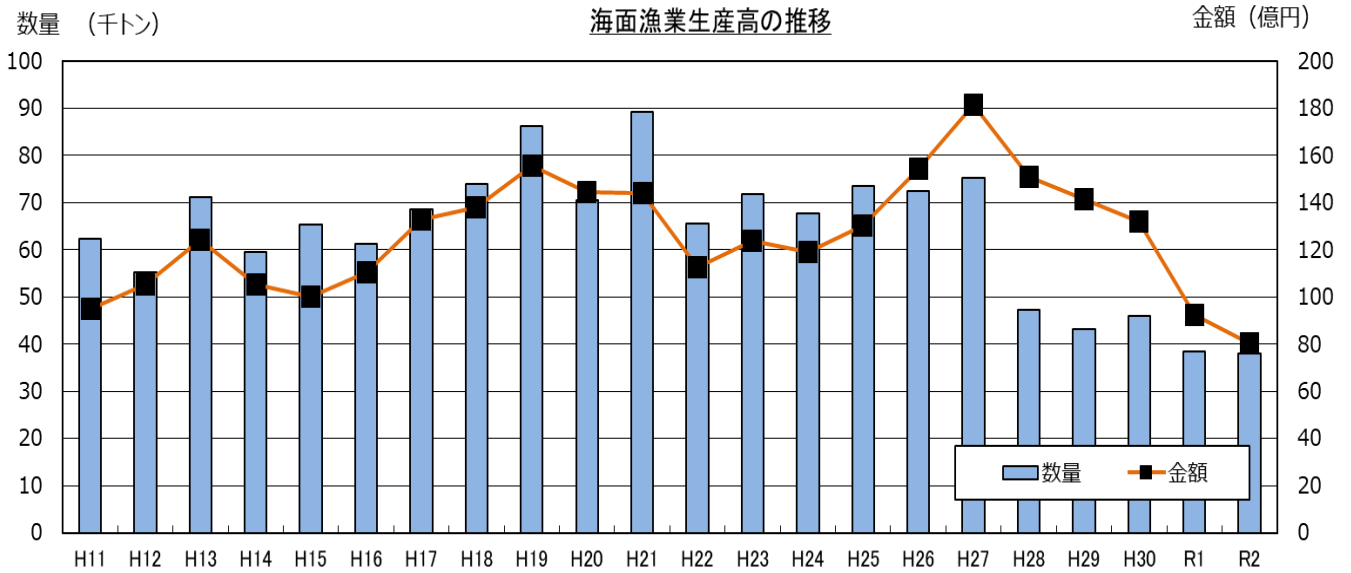
# 第1 水産業の現況

## 1. 水産業の概要

### ア. 漁業生産

(海面漁業生産高)

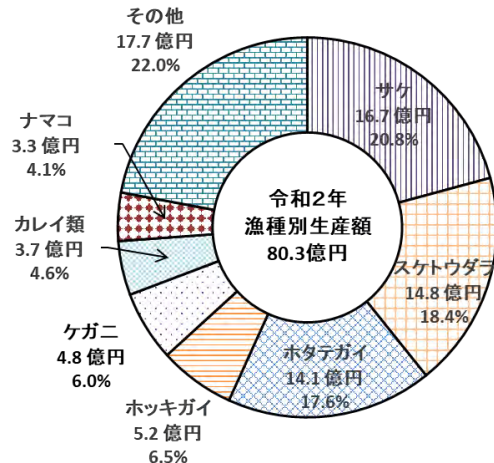
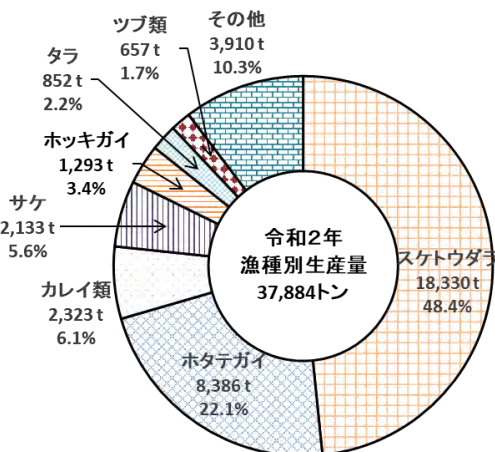
令和2年の胆振管内における海面漁業生産高(属地)は、37,884トン(R1:38,379トン)、80.3億円(R1:92.2億円)で、前年に対し、生産量は495トン(前年比1%)減少、生産額はスケトウダラ、ホタテガイ等の単価の減少により、11.9億円(前年比13%)減少しています。



(主要魚種別生産高)

主要魚種別の生産量は、スケトウダラが18,330トン(48.4%)と第1位を占め、次いでホタテガイの8,386トン(22.1%)、カレイ類2,323トン(6.1%)、サケ2,133トン(5.6%)、ホッキガイ1,293トン(3.4%)、タラ852トン(2.2%)、ツブ類657トン(1.7%)と続いており、これら7魚種で全体の89.7%を占めています。

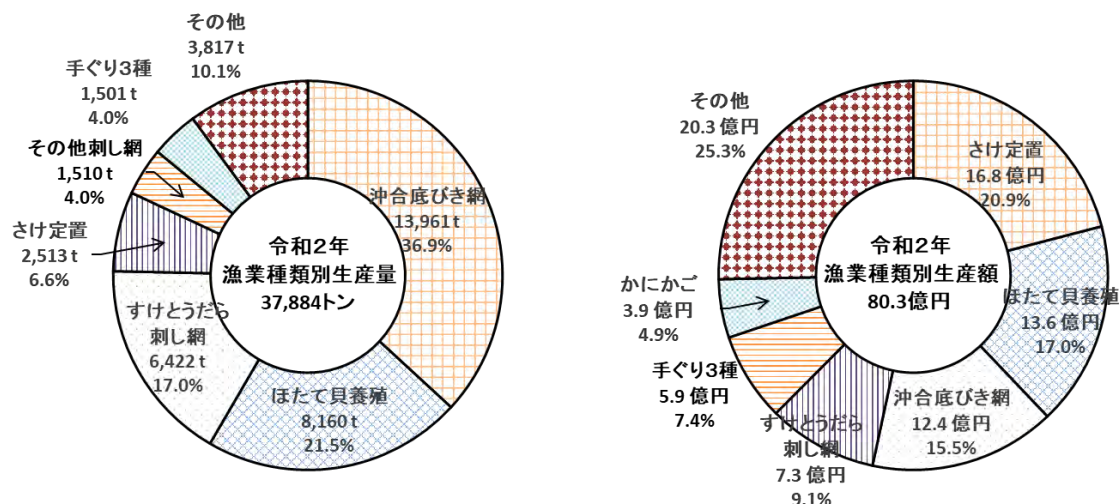
生産額は、サケが16.7億円(20.8%)と第1位を占め、次いでスケトウダラが14.8億円(18.4%)、ホタテガイ14.1億円(17.6%)、ホッキガイ5.2億円(6.5%)、ケガニ4.8億円(6.0%)、カレイ類3.7億円(4.6%)、ナマコ3.3億円(4.1%)と続いており、これら7魚種で全体の78.0%を占めています。



(主要漁業種類別生産高)

主要漁業種類別の生産量は、沖合底びき網漁業 13,961 トン (36.9%)、次いでほたて貝養殖漁業が 8,160 トン (21.5%)、すけとうだら刺網漁業 6,422 トン (17.0%) の順となっています。

生産額は、さけ定置網漁業が 16.8 億円 (20.9%) で第 1 位、次いでほたて貝養殖漁業 13.6 億円 (17.0%)、沖合底びき網漁業 12.4 億円 (15.5%) となっています。



イ. 漁船勢力

令和2年12月現在の管内海水動力漁船総数は、819隻3,610トンで、このうち10トン未満の漁船隻数は796隻(総数の97.2%)となっています。

ウ. 漁港・港湾

漁業生産基地である漁港は、第1種漁港8港、第2種漁港2港、第3種漁港2港の計12港あり、このほか国際拠点港湾2港(苫小牧港・室蘭港)、地方港湾1港(白老港)があります。

エ. 沿岸漁業の振興

令和2年度は、資源量や漁獲量の維持増大を図るため、水産基盤整備事業により魚礁3箇所及び産卵礁1箇所の漁場造成に取り組んだほか、過去に整備した魚礁1箇所において環境調査を実施しました。

また、マツカワの資源増大に向けて、小型化放流試験種苗を含め、えりも以西海域においてマツカワ稚魚113万8千尾が放流されました。

オ. さけ・ます増殖

令和2年12月現在のさけ・ますふ化放流施設は、15ヶ所((一社)胆振管内さけ・ます増殖事業協会管理)を有しており、放流河川11河川と地先3海域から計49,031千尾放流しました。

カ. 許可漁業

令和2年における総許可件数は、大臣許可(承認を含む)9件、知事許可818件のほか、海区委員会承認が61件となっています。

キ. 水産業協同組合の現況

水産業協同組合法に基づく組合数は、令和3年3月31日現在で沿海漁協5組合、内水面漁協1組合、水産加工協1組合、生産組合1組合の計8組合となっています。

沿海漁協の令和2年度の主な事業取扱は、貯金残高227億円、販売取扱高90億円となっています。

ク. 水産制度金融

漁業近代化資金の令和2年度における承認実績は、個人施設で承認件数9件、融資承認金額は合計6,662万円となっています。



2. 水産業協同組合の概要

(令和3年3月31日現在)

組合の種類	組合名	所在地 (電話番号)	地区	設立年月日	事業年度	組合員数			役員数				事業規模 (千円)				出資金 (千円) (一口金額) (上限口数)	組合長名 就任年月日 (R4.1月末 現在)	専務理事 又は 首席職員 (R4.1月末 現在)	職 員 の 定 年	総 会 月
						正	准	計	理事	監事	職員	貸出金残高	貯金残高	受託販売取扱高	購買取扱高						
漁業協同組合	いぶり 噴火湾	T049-5603 虻田郡洞爺湖町 入江300番地 TEL(0142)76-2115	豊浦町、洞爺湖町 及び伊達市一円	H15.4.1	4~3	231 (120)	2	233	16	3	40	876,705	6,746,800	2,230,880	556,315	1,176,403 (1,000) (20,000)	岩田 廣美 H30.6.26	専務 合田 徳幸	60	6	
	室蘭	T051-0013 室蘭市舟見町 1丁目130番地21 TEL(0143)24-3331	室蘭市一円	S24.7.20	4~3	66 (120)	10	76	8	2	15	207,575	3,283,050	2,137,244	55,174	666,410 (5,000) (20,000)	室村 吉信 H29.6.27	専務 富樫 明博	60	6	
	いぶり 中央	T059-0466 登別市登別港町 1丁目28番地 TEL(0143)83-5001	登別市及び 白老町一円	H16.4.1	4~3	225 (120)	27	252	13	4	34	561,281	5,773,323	2,491,641	284,768	1,217,829 (3,000) (7,000)	松田 嘉邦 H28.6.28	専務 渡邊 信吾	60	6	
	苫小牧	T053-0012 苫小牧市汐見町 1丁目1番13号 TEL(0144)35-0111	苫小牧市一円	S24.8.3	4~3	118 (120)	7	125	7	2	19	362,453	3,962,903	1,428,112	221,155	570,796 (500) (30,000)	伊藤 信孝 H29.7.12	専務 尾本 英二	60	7	
	鶴川	T054-0015 勇払郡むかわ町 汐見751番地 TEL(0145)42-2055	むかわ町及び 厚真町一円	S24.8.2	4~3	58 (120)	8	66	7	2	10	88,864	2,926,887	408,878	47,606	262,800 (1,000) (20,000)	小谷地 好輝 R1.6.28	専務 小定 雅之	60	6	
小計	5 組 合					698	54	752	51	13	118	2,096,878	22,692,963	8,696,755	1,165,018	3,894,238					
加工協	胆振	T059-0641 白老郡白老町字 虎杖浜56番地7号 TEL(0144)87-2633	胆振総合振興局 管内	S44.11.14	7~6	15	—	15	5	2	3	—	—	327,078	23,959	44,920 (20,000) (400)	薄原 章 R3.9.27	—	60	9	
内水面	洞爺湖	T052-0105 有珠郡壮瞥町 字仲洞爺123番地 TEL(0142)66-2312	洞爺湖町、壮瞥町 及び伊達市	S24.10.6	4~3	21 (30)	—	21	8	2	—	—	—	433	9,612 (500) (800)	篠原 功 H29.5.25	—	60	5		
生産組合	佐藤 漁業	T049-5605 虻田郡洞爺湖町 高砂町10番地 TEL(0142)76-2425	洞爺湖町、豊浦 町、伊達市、函館 市及び宮城県	H23.11.17	1~12	10	—	10	3	2	—	—	—	—	2,360 (10,000) (1,000)	佐藤 哲康 H30.3.30	—	—	3		
合計	8 組 合					744	54	798	67	19	121	2,096,878	22,692,963	9,024,266	1,188,977	3,951,130					

### 3. 漁業経営体の概要

#### (1) 階層別経営体数

階層別	区分	15年	16年	17年	18年	20年	25年	30年 地区 別											
								計	豊浦	虻田	有珠	伊達	室蘭	登別	虎杖浜	白老	苫小牧	厚真	鶴川
総	数	674	626	592	580	647	553	552	65	34	34	37	49	39	33	117	112	8	24
漁船非使用		2	-	-	-	2	-	-	-	-	-	-	-	-	-	-	-	-	-
無動力		-	-	-	-	1	-	-	-	-	-	-	-	-	-	-	-	-	-
動力	1トン未満	56	49	42	40	50	50	30	3	2	3	1	12	2	6	1	-	-	-
	1～3トン	12	12	14	13	12	10	6	-	2	-	2	-	-	-	1	1	-	-
	3～5トン	226	216	210	212	183	185	176	5	1	5	-	9	5	9	55	58	8	21
	5～10トン	81	69	61	59	83	74	103	2	1	-	-	7	8	17	22	45	-	1
	10～20トン	27	24	24	23	68	29	60	-	-	-	-	1	22	1	31	4	-	1
	20～50トン	7	7	9	8	9	2	5	-	-	-	-	-	1	-	2	2	-	-
	50トン以上	5	8	8	7	3	3	3	-	1	-	-	2	-	-	-	-	-	-
定置網	大型定置	30	30	29	29	49	30	29	7	1	1	11	-	1	-	5	2	-	1
	小型定置	13	10	8	5	4	10	2	1	-	-	-	1	-	-	-	-	-	-
浅海養殖	のり	-	-	-	-	-	-	-	-	-	-	-	-	-	-	-	-	-	-
	かき	-	1	1	-	-	-	-	-	-	-	-	-	-	-	-	-	-	-
	ほたて	215	200	186	184	182	159	138	47	26	25	23	17	-	-	-	-	-	-
	その他	-	-	-	-	1	1	0	-	-	-	-	-	-	-	-	-	-	-

(資料：平成18年まで農林統計、平成19年は調査が実施されていないことから未掲載。平成30年は2018年漁業センサス(5年ごと実施))

注1：漁業センサスの船外機船は便宜上1トン未満の区分にしています。

注2：漁業センサスのさけ定置網は便宜上大型定置の区分にしています。(次表についても同様です。)

#### (2) 漁業種類別経営体数

階層別	区分	15年	16年	17年	18年	20年	25年	30年 地区 別											
								計	豊浦	虻田	有珠	伊達	室蘭	登別	虎杖浜	白老	苫小牧	厚真	鶴川
総	数	674	626	592	580	647	553	552	65	34	34	37	49	39	33	117	112	8	24
沖合底びき網		2	3	3	3	2	2	2	-	-	-	-	2	-	-	-	-	-	-
小型底びき網		144	140	123	119	121	105	170	-	1	-	-	4	8	1	41	85	8	22
その他底びき網		-	-	-	-	-	-	-	-	-	-	-	-	-	-	-	-	-	-
さけ・ます流し網		-	1	-	-	-	1	2	-	-	-	-	-	-	-	-	2	-	-
刺網		231	188	196	166	216	182	148	7	1	2	2	10	26	29	53	18	-	-
釣り		3	2	1	1	1	1	1	-	-	-	-	-	-	1	-	-	-	-
はえなわ		-	5	2	-	-	-	-	-	-	-	-	-	-	-	-	-	-	-
大型定置		30	30	29	29	49	30	29	7	1	1	11	-	1	-	5	2	-	1
小型定置		13	10	8	5	4	10	2	1	-	-	-	1	-	-	-	-	-	-
採貝		1	-	-	1	17	9	6	-	1	-	-	3	-	2	-	-	-	-
採藻		1	1	5	3														
その他の漁業		34	45	38	69	54	53	54	3	4	6	1	12	4	-	18	5	-	1
ほたて貝養殖		215	200	186	184	182	159	138	47	26	25	23	17	-	-	-	-	-	-
その他の養殖		-	1	1	-	1	1	0	-	-	-	-	-	-	-	-	-	-	-

(資料：平成18年まで農林統計、平成19年は調査が実施されていないことから未掲載。平成30年は2018年漁業センサス(5年ごと実施))

注3：漁業センサスでは採貝と採藻が同一区分となっているため、平成20年から本表も同一区分としています。

4. 海面漁業生産の概要

(1) 魚種別生産高 (令和2年1月から令和2年12月 属地)

魚種別	豊浦町		酒粕浦町		伊達市		室蘭市		登別市		白老町		苫小牧市		厚真町		むかわ町		胆振管内合計	
	数量	金額	数量	金額	数量	金額	数量	金額	数量	金額	数量	金額	数量	金額	数量	金額	数量	金額	数量	金額
合 計	4,233	892,071	2,549	470,525	2,113	569,905	15,053	1,956,862	2,348	566,868	5,936	1,715,562	4,530	1,473,939	322	85,796	800	300,240	37,884	8,031,307
ニシ	32	19,437	4	2,156	0	-	59	7,283	1	248	14	2,063	55	7,612	-	-	-	-	165	39,801
イワシ	-	-	-	-	-	-	-	-	0	1	0	16	0	3	-	-	-	-	0	20
サケ	169	125,567	21	14,924	225	150,472	130	115,202	171	150,412	796	586,627	488	429,573	-	-	133	95,297	2,133	1,663,073
マサ	8	3,585	0	4	14	6,963	39	22,832	25	11,362	50	21,889	10	4,251	-	-	0	75	146	70,961
トラ	0	47	0	16	0	21	497	89,002	57	11,057	206	50,427	64	10,373	-	-	28	2,898	852	163,841
スケトウダラ	12	837	12	790	126	6,841	12,021	803,218	1,729	186,056	3,065	339,665	1,363	138,228	0	0	3	106	18,330	1,475,742
コマ	0	0	-	-	-	-	0	5	0	0	0	11	0	33	-	-	0	0	0	49
ホッケ	2	54	1	43	1	65	415	7,368	2	469	34	5,413	55	14,220	-	-	1	76	511	27,708
サバ	5	77	1	8	1	13	29	1,265	48	1,245	80	3,481	20	2,951	-	-	0	3	185	9,043
サマ	-	-	-	-	-	-	-	-	-	-	-	-	-	-	-	-	-	-	-	-
ヒラメ	6	7,032	1	953	7	5,486	6	8,680	4	3,481	5	4,970	8	9,358	0	14	2	1,192	39	41,167
マツカワ	1	1,860	0	204	1	1,013	1	2,108	2	2,206	11	9,957	8	10,077	0	233	5	4,656	30	32,115
カレイ類	74	13,011	3	460	28	4,982	818	101,074	77	13,254	359	71,103	813	128,054	5	1,169	146	38,270	2,323	371,376
メス	-	-	-	-	-	-	0	68	0	259	0	298	0	121	-	-	-	-	0	746
キチ	-	-	-	-	-	-	17	35,576	2	3,800	7	17,450	5	12,704	-	-	-	-	31	69,530
マダ	0	379	0	12	0	157	1	709	2	2,320	1	1,898	0	251	-	-	0	3	4	5,729
ブリ	13	912	0	6	14	837	27	11,252	46	4,658	137	11,671	105	10,142	-	-	-	-	343	39,478
サメ	-	-	-	-	-	-	1	43	-	-	-	-	3	344	0	0	2	64	5	451
シシ	-	-	-	-	-	-	-	-	-	-	-	-	-	-	-	-	-	-	-	-
シヤ	-	-	-	-	-	-	-	-	-	-	-	-	-	-	-	-	-	-	-	-
モ	-	-	-	-	-	-	-	-	-	-	-	-	-	-	-	-	-	-	-	-
ハタ	1	391	-	-	-	-	6	4,124	8	6,993	20	17,606	1	602	-	-	0	0	36	29,716
タ	-	-	-	-	-	-	-	-	-	-	-	-	-	-	-	-	-	-	-	-
その他魚類	59	14,536	4	563	28	4,360	161	37,493	19	5,461	137	27,619	153	30,327	1	259	150	24,655	711	145,273
イカ	-	-	-	-	0	0	362	198,117	25	5,526	90	38,831	126	75,666	0	3	0	5	603	318,147
タコ	3	1,367	6	3,623	2	1,051	77	40,236	86	36,629	318	145,655	108	46,512	0	112	27	11,123	627	286,308
ナマ	3	10,890	8	32,010	25	94,328	34	167,864	2	8,879	4	19,228	3	789	0	56	0	192	80	334,237
ケガ	3	10,370	6	25,612	6	24,409	19	86,107	14	75,520	27	132,051	23	110,094	1	3,619	3	16,138	103	483,921
その他かに	4	2,262	0	91	1	283	3	4,703	0	1,549	2	5,358	5	5,314	0	50	0	740	16	20,349
ウニ	6	43,981	1	7,301	1	7,520	13	68,129	2	28,687	5	49,139	4	39,468	-	-	-	-	33	244,225
エビ	1	3,098	-	-	-	-	5	6,845	0	538	4	6,492	1	2,629	-	-	-	-	12	19,602
その他水産動物	-	-	-	-	-	-	3	1,556	7	3,321	-	-	1	21	-	-	-	-	10	4,898
ホタテガイ	3,811	621,713	2,474	379,810	1,622	255,519	265	104,842	-	-	-	-	-	-	214	47,287	-	-	8,386	1,409,171
ホッケイガイ	-	-	-	-	-	-	8	4,695	-	-	165	80,811	797	325,943	98	30,905	225	76,423	1,293	518,776
アワビ	2	7,908	0	641	0	2,014	2	12,853	-	-	-	-	-	-	-	-	-	-	4	23,415
バカガイ	-	-	-	-	-	-	3	801	-	-	24	12,081	54	22,297	1	107	0	70	82	35,356
ツブ類	18	1,138	6	1,293	11	2,265	22	4,280	19	2,756	655	108,680	441	104,139	0	102	120	28,844	657	76,432
その他貝類	0	754	-	-	0	120	3	2,955	-	-	94	23,480	28	14,226	0	29	3	1,032	128	42,597
コンブ	-	-	-	-	-	-	3	4,552	-	-	-	-	-	-	-	-	-	-	3	4,552
ワカメ	-	-	-	0	6	0	129	611	-	-	-	-	-	-	-	-	-	-	0	746
その他海そう	0	1,063	-	-	0	956	0	236	-	-	-	-	-	-	-	-	-	-	0	2,255

(注) 1 表示単位 (トン、千円) 未満の端数を四捨五入したため、合計欄の数値と内訳の計は必ずしも一致しません。 2 数量は「漁獲時の生体重量」とし、「ウニ」は「むき身重量」、「海そう」は「干し上がり重量」で表示しております。

## (2) ホタテガイ生産状況(1~12月)

(数量:トン、金額:千円)

地区	年別	平成25年		平成26年		平成27年		平成28年		平成29年		平成30年		令和元年		令和2年		
		数量	金額	数量	金額	数量	金額	数量	金額	数量	金額	数量	金額	数量	金額	数量	金額	
豊浦	天然	110	10,448	-	-	-	-	-	-	-	-	-	-	-	-	-	-	
	養殖	8,088	1,480,770	8,268	1,890,923	10,410	2,767,251	6,476	2,297,093	4,727	2,064,531	7,648	2,156,864	3,062	853,088	3,811	621,713	
	計	8,198	1,491,218	8,268	1,890,923	10,410	2,767,251	6,476	2,297,093	4,727	2,064,531	7,648	2,156,864	3,062	853,088	3,811	621,713	
虻田	天然	0	77	-	-	-	-	-	-	-	-	-	-	-	-	-	-	
	養殖	5,154	884,205	4,658	948,576	6,159	1,423,915	3,758	1,284,543	2,047	776,144	4,168	1,101,538	1,151	279,991	2,474	379,810	
	計	5,154	884,282	4,658	948,576	6,159	1,423,915	3,758	1,284,543	2,047	776,144	4,168	1,101,538	1,151	279,991	2,474	379,810	
有珠	天然	23	5,155	3	752	-	-	-	3	1,001	0	81	2	324	-	-	1	169
	養殖	1,093	223,619	1,638	390,387	1,454	469,452	909	293,666	954	285,322	662	146,466	488	93,679	439	69,977	
	計	1,116	228,774	1,641	391,137	1,454	469,452	912	294,667	954	285,403	664	146,790	488	93,679	440	70,146	
伊達	天然	382	85,538	489	133,497	645	224,670	658	253,356	376	129,191	197	57,796	51	18,178	10	1,630	
	養殖	1,941	354,024	2,412	572,001	2,538	758,925	1,799	630,008	1,702	610,021	1,556	396,784	1,173	286,175	1,172	183,743	
	計	2,323	439,562	2,901	705,498	3,183	983,595	2,457	883,364	2,078	739,212	1,753	454,580	1,224	304,353	1,182	185,373	
室蘭	天然	0	29	0	62	0	28	0	28	0	22	0	105	-	-	0	131	
	養殖	444	149,079	1,065	306,165	485	240,517	391	229,091	319	221,738	347	141,251	276	136,317	265	104,711	
	計	444	149,108	1,065	306,227	485	240,545	391	229,119	319	221,760	347	141,356	276	136,317	265	104,842	
小計	天然	515	101,247	492	134,309	645	224,698	661	254,385	376	129,294	199	58,225	51	18,178	11	1,930	
	養殖	16,720	3,091,697	18,041	4,242,363	21,047	5,660,060	13,334	4,734,401	9,749	3,957,756	14,381	3,942,903	6,150	1,649,250	8,161	1,359,954	
	計	17,235	3,192,944	18,533	4,242,363	21,692	5,884,759	13,995	4,988,786	10,125	4,087,050	14,580	4,001,128	6,201	1,667,428	8,172	1,361,884	
登別	天然	-	-	-	-	-	-	-	-	-	-	-	-	-	-	-	-	
	養殖	-	-	-	-	-	-	-	-	-	-	-	-	-	-	-	-	
	計	-	-	-	-	-	-	-	-	-	-	-	-	-	-	-	-	
虎杖浜	天然	-	-	-	-	-	-	-	-	-	-	-	-	-	-	-	-	
	養殖	-	-	-	-	-	-	-	-	-	-	-	-	-	-	-	-	
	計	-	-	-	-	-	-	-	-	-	-	-	-	-	-	-	-	
白老	天然	-	-	-	-	-	-	-	-	-	-	-	-	-	-	-	-	
	養殖	-	-	-	-	-	-	-	-	-	-	-	-	-	-	-	-	
	計	-	-	-	-	-	-	-	-	-	-	-	-	-	-	-	-	
苫小牧	天然	-	-	-	-	-	-	-	-	-	-	-	-	-	-	-	-	
	養殖	-	-	-	-	-	-	-	-	-	-	-	-	-	-	-	-	
	計	-	-	-	-	-	-	-	-	-	-	-	-	-	-	-	-	
鶴川	天然	109	25,595	69	18,096	-	-	217	88,015	-	-	-	-	-	-	214	47,287	
	養殖	-	-	-	-	-	-	-	-	-	-	-	-	-	-	-	-	
	計	109	25,595	69	18,096	-	-	217	88,015	-	-	-	-	-	-	214	47,287	
小計	天然	109	25,595	69	18,096	-	-	217	88,015	-	-	-	-	-	-	214	47,287	
	養殖	-	-	-	-	-	-	-	-	-	-	-	-	-	-	-	-	
	計	109	25,595	69	18,096	-	-	217	88,015	-	-	-	-	-	-	214	47,287	
合計	天然	624	126,842	561	152,407	645	224,698	878	342,400	376	129,294	199	58,225	51	18,178	225	49,217	
	養殖	16,720	3,091,697	18,041	4,108,052	21,047	5,660,060	13,334	4,734,401	9,749	3,957,756	14,381	3,942,903	6,150	1,649,250	8,161	1,359,954	
	計	17,344	3,218,539	18,602	4,260,459	21,692	5,884,759	14,212	5,076,800	10,125	4,087,050	14,580	4,001,128	6,201	1,667,428	8,386	1,409,171	

注: 単位未満の端数を四捨五入しているため、合計欄の数値と内訳の計は必ずしも一致しない。

## 5. 漁業操業の概要

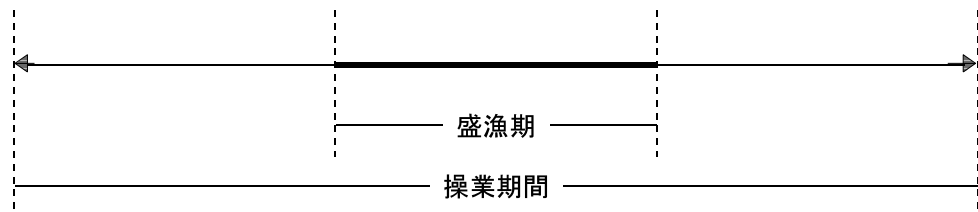
### (1) 主要沿岸漁業の操業時期

(湾内)

漁業 \ 月	1	2	3	4	5	6	7	8	9	10	11	12
さけ定置網漁業									←	→		
かれい刺し網漁業	→		←		→							
かにかご漁業						↔						
たこ漁業	←						→					→
うに漁業		→					→				←	
ほたてがい漁業	←											→
こんぶ漁業								←	→			
小型定置網漁業			←						→			→

(湾外)

漁業 \ 月	1	2	3	4	5	6	7	8	9	10	11	12
さけ定置網漁業									←	→		
すけとうだら刺し網漁業	→		→							←		→
かれい刺し網漁業	→						→		←			→
かにかご漁業							↔					
えびかご漁業			←								→	
つぶかご漁業				←						→		
いかつり漁業	→					←		→				
たこ漁業	←			→								→
ししゃもこぎ網漁業										←	→	
ほっきがいけた網漁業	→			→				←				→



注) 湾内の「かにかご漁業」については、平成元年より試験操業で実施。(平成2～3年は、禁漁)

湾外の「かにかご漁業」については、平成19年4月より許可漁業で実施。

## (2) 海面漁業権設定状況

ア 第7次共同漁業権（存続期間 平成25年9月1日～令和5年8月31日）

市町村名	免許番号	権利者名	種類	漁業内容
むかわ町	胆海共第1号	鷓川漁業協同組合	1	いがい、えむし、つぶ、なまこ、たこ、ほっきがい、えぞばかがい、さらがい漁業
	胆海共第2号	鷓川漁業協同組合	2	かれい刺し網、ひらめ刺し網、ほっけ刺し網、かすべ・あんこう刺し網、にしん刺し網、はたはた刺し網、ながずか刺し網、あいなめ・かじか・めばる・そい刺し網、きゅうりうお・ちか・いわし・ししゃも刺し網、はもどう漁業、はたはた・にしん・かれい小型定置網、かれい・ちか・ひらめ底建網漁業
	胆海共第21号	鷓川漁業協同組合	1	ほたてがい漁業
厚真町	胆海共第22号	鷓川漁業協同組合	1	ほたてがい漁業
苫小牧市	胆海共第3号	苫小牧漁業協同組合	1	こんぶ、のり、ふのり、ぎんなんそう、まつも、いがい、つぶ、うに、なまこ、ほや、たこ、ほっきがい、えぞばかがい、さらがい漁業
	胆海共第4号	苫小牧漁業協同組合	2	かれい刺し網、ひらめ刺し網、ほっけ刺し網、にしん刺し網、はたはた刺し網、ながずか刺し網、あいなめ・かじか・めばる・そい刺し網、きゅうりうお・ちか・いわし・ししゃも刺し網、かすべ・あんこう刺し網漁業
	胆海共第23号	苫小牧漁業協同組合	1	ほたてがい漁業
白老町	胆海共第5号	いぶり中央漁業協同組合	1	こんぶ、のり、ふのり、ぎんなんそう、まつも、あわび、いがい、つぶ、うに、えむし、なまこ、たこ、ほたてがい、ほっきがい、えぞばかがい、さらがい漁業
	胆海共第6号	いぶり中央漁業協同組合	2	かれい刺し網、ひらめ刺し網、ほっけ刺し網、かすべ・あんこう刺し網、にしん刺し網、はたはた刺し網、ながずか刺し網、あいなめ・かじか・めばる・そい刺し網、きゅうりうお・ちか・いわし・ししゃも刺し網、はもどう、さば・いわし・ちか・かれい小型定置網、はたはた・にしん・かれい小型定置網、かれい・ちか・ひらめ底建網漁業
	胆海共第7号	いぶり中央漁業協同組合	1	こんぶ、わかめ、のり、ふのり、ぎんなんそう、まつも、いがい、あさり、あわび、つぶ、うに、えむし、なまこ、たこ、ほっきがい、えぞばかがい、さらがい漁業
	胆海共第8号	いぶり中央漁業協同組合	2	かれい刺し網、ひらめ刺し網、ほっけ刺し網、かすべ・あんこう刺し網、にしん刺し網、はたはた刺し網、ながずか刺し網、あいなめ・かじか・めばる・そい刺し網、きゅうりうお・いわし・ちか・ししゃも刺し網、はもどう、さば・いわし・ちか・かれい小型定置網、はたはた・にしん・かれい小型定置網、かれい・ちか・ひらめ底建網漁業

市町村名	免許番号	権利者名	種類	漁業内容
登別市	胆海共第9号	いぶり中央漁業協同組合	1	こんぶ、わかめ、ぎんなんそう、のり、ふのり、まつも、いがい、うに、たこ、なまこ、えむし、つぶ、あさり、あわび、ほっきがい、えぞばかがい、さらがい漁業
	胆海共第10号	いぶり中央漁業協同組合	2	かれい刺し網、ひらめ刺し網、ほっけ刺し網、かすべ・あんこう刺し網、にしん刺し網、はたはた刺し網、ながずか刺し網、あいなめ・かじか・めばる・そい刺し網、きゅうりうお・ちか・いわし・ししゃも刺し網、はもどう、さば・いわし・ちか・かれい小型定置網、はたはた・にしん・かれい小型定置網、かれい・ひらめ・ちか底建網漁業
室蘭市	胆海共第11号	室蘭漁業協同組合	1	こんぶ、わかめ、てんぐさ、ぎんなんそう、のり、ふのり、まつも、いがい、あわび、つぶ、なまこ、うに、ほや、えむし、たこ、あさり、ほたてがい、ほっきがい、えぞばかがい、さらがい漁業
	胆海共第12号	室蘭漁業協同組合	2	かれい刺し網、ひらめ刺し網、ほっけ刺し網、かすべ・あんこう刺し網、にしん刺し網、はたはた刺し網、ながずか刺し網、あいなめ・かじか・めばる・そい刺し網、きゅうりうお・ちか・いわし・ししゃも刺し網、はもどう、さば・いわし・ちか・かれい小型定置網、はたはた・にしん・かれい小型定置網、かれい・ちか・ひらめ底建網漁業
伊達市	胆海共第13号	いぶり噴火湾漁業協同組合	1	こんぶ、わかめ、のり、ふのり、いがい、あわび、つぶ、うに、えむし、なまこ、たこ、あさり、ほたてがい、ほっきがい漁業
	胆海共第14号	いぶり噴火湾漁業協同組合	2	かれい刺し網、しらうお刺し網漁業、ひらめ刺し網、かすべ刺し網、にしん刺し網、はたはた刺し網、ながずか刺し網、あいなめ・かじか・ほっけ刺し網、きゅうりうお・ちか刺し網、はもどう、ちか・いわし・かれい小型定置網、はたはた・ちか・かれい小型定置網、かれい・ちか・ひらめ底建網漁業
	胆海共第15号	いぶり噴火湾漁業協同組合	1	こんぶ、わかめ、てんぐさ、ぎんなんそう、のり、ふのり、まつも、あさり、ほっきがい、ほたてがい、いがい、あわび、つぶ、うに、えむし、たこ、なまこ漁業
	胆海共第16号	いぶり噴火湾漁業協同組合	2	かれい刺し網、ひらめ刺し網、しらうお刺し網漁業、かすべ刺し網、にしん刺し網、はたはた刺し網、ながずか刺し網、あいなめ・かじか・ほっけ刺し網、きゅうりうお・ちか刺し網、はもどう、ちか・いわし・かれい小型定置網、はたはた・ちか・かれい小型定置網、かれい・ちか・ひらめ底建網漁業